

ROCKWELL[®] ELECTRIC CO.



CATÁLOGO 2017 -2018



INDICE

INDEX

	ACCESORIOS ELECTRICOS ELECTRICAL ACCESORIES	3
	LÁMPARAS LEDS LED LAMPS	17
	LÁMPARAS FLUORESCENTES FLUORESCENT LAMPS	25
	ILUMINACIÓN EXTERIOR OUTDOOR LIGHTING	31
	LÁMPARAS MATA INSECTOS BUG KILLER LAMPS	35
	LÁMPARAS DE EMERGENCIA EMERGENCY LAMPS	37
	REGULADORES DE VOLTAJE VOLTAGE PROTECTOR	41
	TIMBRES BELL	43
	AUDIO AUDIO	45
	VIDEO VIDEO	47
	TELÉFONO TELEPHONE	51
	ACCESORIOS DE COMPUTADORA COMPUTER ACCESORIES	55

Caco Abbo Internacional, S.A.

P.O. Box 0302-00412, Zona Libre de Colón, República de Panamá

Tel.: (507) 300-4335. Fax: (507) 300-4340 | www.cacoabbo.com | www.rockwellelectric.net

ACCESORIOS ELÉCTRICOS

ELECTRICAL ACCESSORIES



www.rockwellelectric.net

Enchufe Blindado
Armored Plug

- ✓ 125V - 15A
- ✓ 2 Polos / 2 Alambres
- ✓ Nema: 1-15P
- ✓ Terminal de bronce
- ✓ ABS / Acero





E352862

Enchufe Blindado
Armored Plug

- ✓ 250V - 20A
- ✓ 2 Polos / 3 Alambres
- ✓ Con tierra
- ✓ Nema: 5-20P
- ✓ Terminal de bronce
- ✓ ABS / Acero








E352809

Enchufe Blindado
Armored Plug

- ✓ 250V - 20A
- ✓ 3 Polos / 3 Alambres
- ✓ Nema: 10-20P
- ✓ Terminal de bronce
- ✓ ABS / Acero

E352836

Enchufe Blindado
Armored Plug

- ✓ 250V - 15A
- ✓ 2 Polos / 3 Alambres
- ✓ Con tierra
- ✓ Nema: 6-15P
- ✓ Terminal de bronce
- ✓ ABS / Acero





E352866

Enchufe Blindado
Armored Plug

- ✓ 125V - 15A
- ✓ 2 Polos / 3 Alambres
- ✓ Con tierra
- ✓ Nema: 5-15P
- ✓ Terminal de bronce
- ✓ ABS / Acero





E352867

Enchufe de Tierra
Grounding Plug

- ✓ 250V - 15A
- ✓ 2 Polos / 3 Alambres
- ✓ Con tierra
- ✓ Nema: 6-15P
- ✓ Terminal de bronce
- ✓ ABS / Acero





E354867

Enchufe Blindado
Armored Plug

- ✓ 125V - 15A
- ✓ 2 Polos / 2 Alambres
- ✓ Nema: 1-15P
- ✓ Terminal de bronce
- ✓ ABS / Acero





E354862

Enchufe de Caucho
Rubber Plug

- ✓ 125V - 15A
- ✓ 2 Polos / 3 Alambres
- ✓ Con tierra
- ✓ Nema: 5-15P
- ✓ Terminal de bronce
- ✓ Material de caucho





E351709

Enchufe de Caucho
Rubber Plug

- ✓ 250V - 15A
- ✓ 2 Polos / 3 Alambres
- ✓ Con tierra
- ✓ Nema: 5-15P
- ✓ Terminal de bronce
- ✓ Material de caucho





E351711

Enchufe Redondo
Round Plug

- ✓ 125V - 15A
- ✓ 2 Polos
- ✓ Nema: 1-15P
- ✓ Terminal de bronce
- ✓ Material de caucho





E352121

Enchufe de Caucho
Rubber Plug

- ✓ 125V - 15A
- ✓ 2 Polos / 2 Alambres
- ✓ Nema: 1-15P
- ✓ Terminal de bronce
- ✓ Material de caucho





E351723

Espiga Plana
Flat Plug

- ✓ 125V - 15A
- ✓ 2 Polos / 2 Alambres
- ✓ Nema: 1-15P
- ✓ Terminal de bronce
- ✓ Material de caucho





E35183

Espiga Pesado
Industrial Plug

- ✓ 125V - 15A
- ✓ 2 Polos
- ✓ Nema: 1-15P
- ✓ Terminal de bronce
- ✓ Material de caucho



E35101

Enchufe de Potencia
Power Plug

- ✓ 125V / 250V - 50A
- ✓ 3 Polos / 3 Alambres
- ✓ Nema: 10-50R
- ✓ Terminal de bronce
- ✓ Material ABS



E35080

Adaptador Redondo
Round Adapter

- ✓ 250V - 6A
- ✓ 2 Polos / 2 Alambres
- ✓ Nema: 1-15P
- ✓ Adaptador redondo a plano
- ✓ Terminal de bronce
- ✓ Material ABS



E35776

Toma Blindado
Armored Receptacle

- ✓ 125V - 15A
- ✓ 2 Polos / 3 Alambres
- ✓ Con tierra
- ✓ Nema: 5-15P
- ✓ Terminal de bronce
- ✓ ABS / Acero



E352887

Toma Blindado
Armored Receptacle

- ✓ 125V - 15A
- ✓ 2 Polos / 3 Alambres
- ✓ Con tierra
- ✓ Nema: 5-15P
- ✓ Terminal de bronce
- ✓ ABS / Acero



E354887

Tomacorriente
Rubber Receptacle

- ✓ 125V - 15A
- ✓ 2 Polos / 3 Alambres
- ✓ Nema: 5-15P
- ✓ Terminal de bronce
- ✓ Material de ABS y caucho



E35222

Toma Blindado
Armored Receptacle

- ✓ 125V - 15A
- ✓ 2 Polos / 3 Alambres
- ✓ Con tierra
- ✓ Nema: 6-15P
- ✓ Terminal de bronce
- ✓ Material de ABS y caucho



E352227



Toma Sencillo de Potencia
Power Single Receptacle


- ✓ 125V / 250 - 20A
- ✓ 3 Polos / 3 Alambres
- ✓ Nema: 10-20R
- ✓ Cuerpo de PC



E35805

Toma Sencillo Comercial
Single Receptacle


- ✓ 250V - 20A
- ✓ 2 Polos / 3 Alambres
- ✓ Con tierra
- ✓ Nema: 6-20R
- ✓ Cuerpo de PC



E351876

Toma Sencillo Comercial
Single Receptacle


- ✓ 125V - 20A
- ✓ 2 Polos / 3 Alambres
- ✓ Con tierra
- ✓ Nema: 5-20R
- ✓ Cuerpo de PC



E351877

Tomacorriente Sencillo
Single Receptacle

- ✓ 250V - 15A
- ✓ 2 Polos / 3 Alambres
- ✓ Con tierra
- ✓ Nema: 6-15R
- ✓ Cuerpo de PC



E35816

Tomacorriente Sencillo
Single Receptacle

- ✓ 125V - 15A
- ✓ 2 Polos / 3 Alambres
- ✓ Con tierra
- ✓ Nema: 5-15R
- ✓ Cuerpo de PC



E35817

Tomacorriente Doble
Double Receptacle

- ✓ 250V - 15A
- ✓ 2 Polos / 3 Alambres
- ✓ Con tierra
- ✓ Nema: 5-15R
- ✓ Cuerpo de PC



E35270 E35270W

Tomacorriente Sencillo
Single Receptacle

- ✓ 125V - 20A
- ✓ 2 Polos / 3 Alambres
- ✓ Con tierra
- ✓ Nema: 5-20R
- ✓ Terminal de bronce



E35877

Tomacorriente
Receptacle

- ✓ 125V - 15A
- ✓ 2 Polos / 2 Alambres
- ✓ Nema: 1-15R
- ✓ Terminal de bronce
- ✓ Material de baquelita



E35746

Toma de Sobreponer
Surface Receptacle

- ✓ 125V - 15A
- ✓ 2 polos / 2 Alambres
- ✓ Terminal de bronce
- ✓ Nema 1-15R
- ✓ Material de baquelita



E35079

Toma de Sobreponer
Surface Receptacle

- ✓ 125V - 15A
- ✓ 2 polos / 3 Alambres
- ✓ Terminal de bronce
- ✓ Nema 5-15R
- ✓ Material de baquelita



E35078

Toma de Empotrar
Plugín Receptacle

- ✓ 125V / 250V - 50A
- ✓ 3 Polos / 3 Alambres
- ✓ Nema: 10-50R
- ✓ Terminal de bronce
- ✓ Material de plástico resistente



E351032

Adaptador de 3 Salidas
Triple Adapter



- ✓ 125V / 250V - 50A
- ✓ 3 Polos
- ✓ Nema 10-50R
- ✓ Material de Plástico Resistente



E35112

Interruptor - Tomacorriente
Switch & Receptacle

- ✓ 125V - 10A / 5A
- ✓ Polo 2

- ✓ 125V - 10A / 5A
- ✓ Pole 2

E35798

Interruptor de Paso Cable
Cable Switch

- ✓ 125V - 6A
- ✓ Color: marfil




- ✓ 125V - 6A
- ✓ Ivory color

E35182

Interruptor Sencillo
Single Switch

- ✓ 125V - 15A
- ✓ Monopolar
- ✓ Alambre de bronce
- ✓ Calibre #14 #12






- ✓ 1250V - 15A
- ✓ Single pole
- ✓ Brass wire
- ✓ Stripper #14 #12

E351301 E351301W

Interruptor Sencillo
Single Switch

- ✓ 125V / 250 - 10A / 5A
- ✓ Monopolar

- ✓ 125V / 250
- ✓ Single pole

E35787

Interruptor Doble polo Sencillo
Single pole Duplex Switch

- ✓ 125V / 250 - 10A / 5A
- ✓ Monopolar




- ✓ 125V / 250 - 10A / 5A
- ✓ Single pole

E35711 E35711W

Dimmer
Dimmer

- ✓ 125V / 60Hz
- ✓ Potencia: 600W
- ✓ Color: marfil




- ✓ 125V / 60Hz
- ✓ Power: 600W
- ✓ Ivory color

E35603

Interruptor Pulsador
Pulsating Switch

- ✓ 125V / 250 - 6A / 3A
- ✓ Secuencia ON-OFF
- ✓ Botón de metal






- ✓ 125V / 250 - 6A / 3A
- ✓ ON-OFF sequence
- ✓ Metal button

E35449



Tomacorriente Doble
Double Receptacle



- ✓ 125V - 15A
- ✓ 2 Polos / 3 Alambres
- ✓ Con tierra
- ✓ Nema: 6-15R
- ✓ Cuerpo de PC

E35001

Interruptor Sencillo
Single Switch



- ✓ 120V - 277A
- ✓ Monopolar
- ✓ Alambre de bronce
- ✓ Calibre #14 #12

E35003

Tomacorriente Sencillo
Single Receptacle

- ✓ 250V - 15A
- ✓ 2 Polos / 3 Alambres
- ✓ Con tierra
- ✓ Nema: 6-15R
- ✓ Cuerpo de PC

E35006

Tapa Doble
Double Wall Plate

- ✓ Policarbonato
- ✓ Incluye Tornillos




E35002

Tapa para Interruptor
Wall Plate for Switch

- ✓ Policarbonato
- ✓ Incluye Tornillos




E35004

Tapa
Wall Plates

- ✓ Policarbonato
- ✓ Incluye Tornillos




E35005

Interruptor Sencillo Decorativo
Decorative Single Switch



- ✓ 125V/277V - 60Hz
- ✓ 15 AMP
- ✓ 1 polo
- ✓ Con tierra
- ✓ Color Blanco




E35014

Tomacorriente Doble
Double Receptacle

- ✓ 125V / 60Hz / 20 AMP
- ✓ 2 Polos / 3 Alambres
- ✓ Con tierra
- ✓ Norma UL Listed 943
- ✓ Protección GFCI previene choques eléctricos y fuegos

E35010

Tomacorriente Doble con Tijera
Double Receptacle with Grounding

- ✓ 125V / 60Hz / 15 AMP
- ✓ 2 Polos / 3 Alambres
- ✓ Con tierra
- ✓ Nema: 5-15R




E35012



Tapa Ciega
Blind Plate



E352130
Marfil / Ivory



E352130W
Blanco / White



Tapa
Wall Plates



E352131
Marfil / Ivory



E352168
Marfil / Ivory



Tapa Doble
Double Wall Plate



E352132
Marfil / Ivory



E352132W
Blanco / White



Tapa para Interruptor
Wall Plate for Switch



E352134
Marfil / Ivory



E352134W
Blanco / White



Tapa
Wall Plates



E35018
Blanco / White



E35019
Blanco / White



Tapa Doble Intemperie
Double Wall Plate



E351962



E351961



Lámpara de Noche Automática Automatic Night Light

- ✓ 125 Voltios / 60 Hz / 7.5W
- ✓ La pantalla gira hasta 360°
- ✓ Detector fotoeléctrico la enciende al anochecer y la apaga al amanecer.
- ✓ Incandescente

- ✓ 125 Volts / 60 Hz / 7.5W
- ✓ Shade turns 360°
- ✓ Photoelectric mechanism on the lamp turns it on at dusk and turn it off at dawn
- ✓ Incandescent



E35851



E35850



Lámpara de Noche con Focelda Photoelectric Led Night Light

- ✓ Voltaje: 110-120V
- ✓ Frecuencia: 60 Hz
- ✓ Potencia: 1 W
- ✓ LED Super Brillo
- ✓ Material fuerte de ABS+PC
- ✓ Luz gira 360°

- ✓ Rated Voltage: 110-120V
- ✓ Rated Frequency: 60 Hz
- ✓ Rated Power: 1 W
- ✓ Super Bright LED
- ✓ Strong ABS+PC material
- ✓ Light rotates 360°



E35854

Luz Gira 360°



Lámpara de Noche Led Night Light

- ✓ Voltaje: 110-120V
- ✓ Frecuencia: 60 Hz
- ✓ Potencia: 1 W
- ✓ LED Super Brillo
- ✓ Material fuerte de ABS+PC
- ✓ Solo CONECTE y USE

- ✓ Rated Voltage: 110-120V
- ✓ Rated Frequency: 60 Hz
- ✓ Rated Power: 1 W
- ✓ Super Bright LED
- ✓ Strong ABS+PC material
- ✓ Just PLUG and USE



E35855



Lámpara de Noche con Focelda Photoelectric Led Night Light

- ✓ Voltaje: 110-120V
- ✓ Frecuencia: 60 Hz
- ✓ Potencia: 1 W
- ✓ LED Super Brillo
- ✓ Material fuerte de ABS+PC

- ✓ Rated Voltage: 110-120V
- ✓ Rated Frequency: 60 Hz
- ✓ Rated Power: 1 W
- ✓ Super Bright LED
- ✓ Strong ABS+PC material



E35856



Luz LED con Sensor de Movimiento Motion Sensing LED Light

- ✓ 3 LEDs
- ✓ Detector movimiento
- ✓ Se apaga automáticamente al haber iluminación
- ✓ Interruptor manual permite el uso normal
- ✓ Usa 3 baterías "AA" (NO INCLUIDAS)

- ✓ 3 LEDs
- ✓ TURNS ON by sensing body movement
- ✓ Automatically turns off when lit up
- ✓ Manual switch allows for normal usage
- ✓ Uses 3 "AA" batteries (NOT INCLUDED)



E35852



Adaptador con Luz de Noche Automatica Adapter With Automatic Night Light

- ✓ Puerto USB 5V / 2.1A .
- ✓ LED indicador
- ✓ 1875 Watts Max
- ✓ 110-125 Voltios 15A / 60 Hz



- ✓ USB Charging port 5V / 2.1A
- ✓ LED light indicator
- ✓ 1875 Watts Max
- ✓ 110-125 Volts 15A / 60 Hz



E351143

Tomacorrientes De 3 Salidas 3 Polarized Outlets

- ✓ Clavija NEMA 5-15P a tres (3) tomas 5-15P
- ✓ 1875 Watts Max
- ✓ 110-125 Voltios
- ✓ 15A / 60 Hz



- ✓ NEMA 5-15P plug to three (3) NEMA 5-15P outlets
- ✓ 1875 Watts Max
- ✓ 110-125 Volts
- ✓ 15A / 60 Hz



E351144

Adaptador de 3 Salidas Triple Adapter

- ✓ 125V - 15A
- ✓ Con tierra
- ✓ Terminal de bronce
- ✓ Material de baquelita



- ✓ 125V - 15A
- ✓ With ground
- ✓ Brass terminal
- ✓ Bakelite material



E351147

Adaptador de 6 Salidas Six Outlets Adapter

- ✓ 125V - 15A
- ✓ Con tierra
- ✓ Terminal de bronce
- ✓ Material de baquelita




- ✓ 125V - 15A
- ✓ With ground
- ✓ Brass terminal
- ✓ Bakelite material



E351146

Adaptador Grounding Adapter

- ✓ Clavija NEMA 1-15P a toma 5-15P
- ✓ 1875 Watts Max
- ✓ 110-125 Voltios
- ✓ 15A / 60 Hz
- ✓ Blister de 2 Pzas.



- ✓ NEMA 1-15P plug to NEMA 5-15P outlet
- ✓ 1875 Watts Max
- ✓ 110-125 Volts
- ✓ 15A / 60 Hz
- ✓ 2 Pcs. Blister



E351142

Adaptador Adapter

- ✓ 125V - 15A
- ✓ 2 Polos
- ✓ Con tierra
- ✓ Nema: 1-15P
- ✓ Terminal de bronce
- ✓ Material de caucho



- ✓ 125V - 15A
- ✓ 2 Poles
- ✓ With ground
- ✓ Nema: 1-15P
- ✓ Brass terminal
- ✓ Rubber material



E35419

Tomacorrientes de 3 Salidas Giratorio 3 Polarized Swivel Outlets

- ✓ Giratorio para lugares de difícil acceso
- ✓ NEMA 1-15P
- ✓ 1875 Watts Max
- ✓ 110-125 Voltios
- ✓ 15A / 60 Hz



- ✓ Swivel action for hard to reach places
- ✓ NEMA 1-15P
- ✓ 1875 Watts Max
- ✓ 110-125 Volts
- ✓ 15A / 60 Hz



E351141

Adaptador de 3 Salidas Triple Adapter

- ✓ Clavija NEMA 1-15P a toma 1-15P
- ✓ 1875 Watts Max
- ✓ 110-125 Voltios
- ✓ 15A / 60 Hz



- ✓ NEMA 1-15P plug to NEMA 1-15P outlet
- ✓ 1875 Watts Max
- ✓ 110-125 Volts
- ✓ 15A / 60 Hz



E351149

Macho Triple Triplex Outlet

- ✓ 125V - 15A
- ✓ 2 Polos
- ✓ Nema: 1-15P
- ✓ Terminal de bronce
- ✓ Material de caucho



- ✓ 125V - 15A
- ✓ 2 Poles
- ✓ Nema: 1-15P
- ✓ Brass terminal
- ✓ Rubber material



E35400

Roceta de Porcelana
Porcelain Lamp Holder

- ✓ Base E-27
- ✓ Covertor plástico
- ✓ Roceta porcelana
- ✓ Madera clara



- ✓ E-27 socket
- ✓ Plastic cover
- ✓ Porcelain



E351178

Roceta de Porcelana
Porcelain Lamp Holder

- ✓ Base E-27
- ✓ Covertor plástico
- ✓ Roceta porcelana
- ✓ Madera oscura



- ✓ E-27 socket
- ✓ Plastic cover
- ✓ Porcelain



E351177

Roceta de Porcelana
Porcelain Lamp Holder

- ✓ Base E-27
- ✓ Covertor plástico
- ✓ Roceta porcelana
- ✓ Cromado



- ✓ E-27 socket
- ✓ Plastic cover
- ✓ Porcelain
- ✓ Chrome



E351179

Roceta de Porcelana
Porcelain Lamp Holder

- ✓ 125V - 75W
- ✓ Tamaño 1-1/2"
- ✓ Base E-12
- ✓ Material de porcelana



- ✓ 125V - 75W
- ✓ Size 1-1/2"
- ✓ E-12 socket
- ✓ Porcelain material



E35304

Roceta de Porcelana
Porcelain Lamp Holder

- ✓ 250V - 660W
- ✓ Tamaño 2-1/2"
- ✓ Base E-27
- ✓ Material de porcelana



- ✓ 250V - 660W
- ✓ Size 2-1/2"
- ✓ E-27 socket
- ✓ Porcelain material



E35752

Roceta de Porcelana
Porcelain Lamp Holder

- ✓ 250V - 600W
- ✓ Tamaño 4-1/2"
- ✓ Base E-27
- ✓ Material de porcelana



- ✓ 250V - 600W
- ✓ Size 4-1/2"
- ✓ E-27 socket
- ✓ Porcelain material



E35674

Roceta de Porcelana C/Cadena
Porcelain Lamp Holder

- ✓ Tamaño 4-1/2"
- ✓ Base E-27
- ✓ Material de porcelana
- ✓ Incluye enchufe



- ✓ Size 4-1/2"
- ✓ E-27 socket
- ✓ Porcelain material
- ✓ Includes Plug



E35667

Roceta de Bakelita
Bakelite Lamp Holder with Base

- ✓ Tamaño 4-1/2"
- ✓ Base E-27
- ✓ Material de plástico



- ✓ Size 4-1/2"
- ✓ E-27 socket
- ✓ Plastic material



E351174



"Y" de dos Socket Two Socket "Y"

- ✓ 125V - 15A
- ✓ Base E27
- ✓ Con tierra
- ✓ Nema: 5-15P
- ✓ Terminal de bronce
- ✓ Material de metal
- ✓ 125V - 15A
- ✓ E27 Base
- ✓ With ground
- ✓ Nema: 5-15P
- ✓ Brass terminal
- ✓ Metal material



E35700



Socket Interperie Weather Proof Socket

- ✓ 125V - 660W
- ✓ Salida a enchufe
- ✓ Material de caucho



E351045



- ✓ 125V - 660W
- ✓ Outlet to socket
- ✓ Rubber material

Adaptador Portalámpara Lamp Holder Adapter

- ✓ 125V - 660W
- ✓ Salida a enchufe
- ✓ Material de baquelita



E35738



- ✓ 125V - 660W
- ✓ Outlet to socket
- ✓ Bakelite material

Adaptador Portalámpara Lamp Holder Adapter

- ✓ 125V - 250W
- ✓ 2 Polos
- ✓ Terminal de bronce
- ✓ Material de baquelita



E35718



- ✓ 125V - 250W
- ✓ 2 Poles
- ✓ Brass terminal
- ✓ Bakelite material

Adaptador Portalámpara Lamp Holder Adapter

- ✓ 125V - 660W
- ✓ Terminal de bronce
- ✓ Material de baquelita



E351980



- ✓ 125V - 660W
- ✓ Brass terminal
- ✓ Bakelite material

Socket E-27 E-27 Socket

- ✓ Aluminio
- ✓ Todo clima
- ✓ Exterior
- ✓ Aluminium
- ✓ Weatherproof
- ✓ Outdoor



E32505



Juegos de Portalámpara Interperie Weatherproof Lamp Holder Sets

- ✓ Sencilla
- ✓ Cuerpo de aluminio
- ✓ Todo clima
- ✓ Para todo tipo de exteriores

- ✓ Single
- ✓ Powder coated aluminium housing
- ✓ Weatherproof
- ✓ For outdoor use



E32515G
Gris / Gray



E32515B
Blanco / White



E32515N
Negro / Black

Tapa Interperie Hole Cover

- ✓ Aluminio
- ✓ Todo Clima
- ✓ Exterior
- ✓ Aluminium
- ✓ Weatherproof
- ✓ Outdoor



E32506



E32507
2 holes



Juegos de Portalámpara Interperie Weatherproof Lamp Holder Sets

- ✓ Doble
- ✓ Cuerpo de aluminio
- ✓ Todo clima
- ✓ Para todo tipo de exteriores

- ✓ Double
- ✓ Powder coated aluminium housing
- ✓ Weatherproof
- ✓ For outdoor use



E32516G
Gris / Gray



E32516B
Blanco / White



E32516N
Negro / Black



Caja Rectangulares
Rectangular Box

- ✓ Metal galvanizado
- ✓ Tamaño 2"x4"x11/2" x 0.80mm

- ✓ Galvanized metal
- ✓ Size 2"x4"x11/2" x 0.80mm



F25C22

Caja Rectangulares
Rectangular Box

- ✓ Metal galvanizado
- ✓ Tamaño 2"x4"x11/2" x 1.2mm

- ✓ Galvanized metal
- ✓ Size 2"x4"x11/2" x 1.2mm



F25C24

Caja Octagonal
Octagonal Box

- ✓ Metal galvanizado
- ✓ Grosor: 1.2 mm
- ✓ Orificios : 1/2 pulgadas

- ✓ Galvanized metal
- ✓ Thickness: 1.2 mm
- ✓ Knockouts: 1/2 inches



F25C45

Caja Cuadrada
Square Box

- ✓ Metal galvanizado
- ✓ Tamaño 4" x 4" x 0.80mm
- ✓ Orificios 1/2" y 3/4"

- ✓ Galvanized metal
- ✓ Size 4" x 4" x 0.80mm
- ✓ Knockouts: 1/2" & 3/4"



F25C42

Caja Cuadrada
Square Box

- ✓ Metal galvanizado
- ✓ Tamaño 4" x 4" x 1.2 mm
- ✓ Orificios: 1/2" & 3/4"

- ✓ Galvanized metal
- ✓ Size 4" x 4" x 1.2 mm
- ✓ Knockouts: 1/2" & 3/4"



F25C44

Caja Cuadrada
Square Box

- ✓ Metal galvanizado
- ✓ Tamaño 4" x 4" x 1.2 mm
- ✓ Orificios 1/2"

- ✓ Galvanized metal
- ✓ Size 4" x 4" x 1.2 mm
- ✓ Knockouts: 1/2"



F25C50

Tapa Ciega Octagonal
Octagonal Blind Cover

- ✓ Metal galvanizado
- ✓ Grosor: 1.0 mm
- ✓ Orificios : 1/2"

- ✓ Galvanized metal
- ✓ Thickness: 1.0 mm
- ✓ Knockouts: 1/2"



F25C46

Tapa Ciega Cuadrada
Square Blind Cover

- ✓ Metal galvanizado
- ✓ Tamaño 4" x 4"
- ✓ Grosor: 1.0 mm

- ✓ Galvanized metal
- ✓ Size 4" x 4"
- ✓ Thickness: 1.0 mm



F25C47

Tapa de Repello
Square Plate

- ✓ Metal galvanizado
- ✓ Tamaño 4" x 4" c/hueco 2x4

- ✓ Galvanized metal
- ✓ Size 4" x 4" w/2" x 4" hole



F25C01

Grapa Doble EMT
Two Hole EMT Strap

- E39067: 1/2"
- E39068: 3/4"



E39067

Grapa Sencilla EMT
One Hole EMT Strap

- E39060: 1/2"
- E39061: 3/4"
- E39063: 1-1/4"
- E39064: 1-1/2"
- E39065: 2"



E39061



Interruptor de Circuito
Circuit Breaker

✓ Polo 1

- ✓ E39150: 10AMP
- ✓ E39151: 20AMP
- ✓ E39152: 30AMP
- ✓ E39154: 60AMP



E39154

Interruptor de Circuito
Circuit Breaker

✓ Polo 2

- ✓ E39161: 20AMP
- ✓ E39162: 30AMP
- ✓ E39164: 60AMP



E39161

Base para Medidor de Energía
Energy Counter Base

- ✓ Diámetro: 6-1/2" (164mm)
- ✓ Entrada para cables: 1-1/2" (39mm)
- ✓ Redonda

- ✓ Diameter: 6-1/2" (164mm)
- ✓ Wiring hole diameter: 1-1/2" (39mm)
- ✓ Round



E39180

Base para Medidor de Energía
Energy Counter Base

- ✓ Diámetro: 6-7/8" (170mm)
- ✓ Entrada para Cables: 1-1/2" (39mm)
- ✓ Cuadrada

- ✓ Diameter: 6-7/8" (170mm)
- ✓ Wiring Hole Diameter: 1-1/2" (39mm)
- ✓ Square



E39182

Caja de Distribución
Distribution Box

- ✓ Gabinete galvanizado resistente a la corrosión
- ✓ Conexiones estables de cobre

- ✓ Corrosion resistant galvanized enclosure
- ✓ Copper reliable connections



E39102
2 Breakers



E39104
4 Breakers



E39106
6 Breakers



Grapas Clips

✓ Mango aislado

✓ Insulated handle



E40351
10AMP
Grosor / Thickness 0.30mm
Largo / Length: 2" (51mm)



E40352
30AMP
Grosor / Thickness 0.30mm
Largo / Length: 3" (75mm)



E40353
50AMP
Grosor / Thickness 0.50mm
Largo / Length: 3- 1/4" (80mm)



E40354
60AMP
Grosor / Thickness 0.45mm
Largo / Length: 4" (100mm)



Base para Focelda

Base for Photoelectric Control

- ✓ 120V-220V (110V-480V) / 50-60 Hz
- ✓ Corriente
- ✓ (Carga Aplicable): 10A (15A)
- ✓ Soporte para montaje incluido
- ✓ Rotación de la base: 360°

- ✓ 120V-220V (110V-480V) / 50-60 Hz
- ✓ Rated Current
- ✓ (Applicable): 10A (15A)
- ✓ Support for mounting included
- ✓ Base Circumrotation: 360°



E35831



Socket con Focelda

Screw-in photoelectric Control

- ✓ 120 (105-130V) / 50-60 Hz
- ✓ Carga: 60W - 100W
- ✓ Para base mediana E-27
- ✓ Nivel de luz operativo (ON/OFF): 15-25 LUX
- ✓ Tiempo activo (ON/OFF): Instante

- ✓ 120 (105-130V) / 50-60 Hz
- ✓ Load: 60W - 100W
- ✓ For medium base E-27
- ✓ Operating light level (ON/OFF): 15-25 LUX
- ✓ Active time (ON/OFF): Instant



E35834



Base para Focelda

Base for Photoelectric Control

- ✓ 120V-240V / 50-60 Hz
- ✓ Nivel de luz operativo (ON/OFF): <20 LUX / <80 LUX
- ✓ Tiempo activo (ON/OFF): <2 minutos / <2 minutos

- ✓ 120V-240V / 50-60 Hz
- ✓ Operating light level (ON/OFF): <20 LUX / <80 LUX
- ✓ Active Time (ON/OFF): <2 minutes / <2 minutes



E35832



Focelda

Photoelectric Control

- ✓ 105V-287V / 50-60 Hz
- ✓ Max. carga aplicable: 1000W tungsteno or 1800VA balastro
- ✓ Nivel de luz para encendido/ Apagado: 10Lx/80Lx (120V)

- ✓ 105V-287V / 50-60 Hz
- ✓ Max. applicable load: 1000W tungsten or 1800VA ballast
- ✓ Operating light level (ON/OFF): 10Lx/80Lx (120V)
- ✓ 5Lx/50Lx (220V)



E35830



Detector de Humo y Alarma Contra Incendio

Smoke Detector & Fire Alarm

- ✓ Cuerpo de ABS
- ✓ Bajo perfil (combina con su decoración)
- ✓ Incluye batería de 9V DC
- ✓ Sistema de ionización y control con chip CMOS
- ✓ Sistema de alerta de batería baja

- ✓ ABS body
- ✓ Low profile mix well with your house decor
- ✓ Includes 9V DC battery
- ✓ Ionization system and control with CMOS chip
- ✓ Low battery alert system



E35820



KITCHEN
COCINA

BEDROOM
RECAMARA

LIVING ROOM
SALAS

LAMPÁRAS LEDS

LED LAMPS



www.rockwellelectric.net



Lampara Led 5W
5w Led Lamp

- ✓ 110 - 127 Voltios / 60 Hz
- ✓ Luz Día (Luz Blanca - 6,400K)
- ✓ Base E-27

- ✓ 110 - 127 Volts / 60 Hz
- ✓ Day Light (6,400K)
- ✓ Medium Base E-27

LED



E11002

E11003

E11004

Ref.	Voltios / Volts	Watts / Watts	Luz día / Daylight	Forma / Shape	Alto / Height	Diametro / Diameter
E11002	110-127V	5W	6400K	A55	98 mm	59 mm
E11003	110-127V	7W	6400K	A60	115 mm	67 mm
E11004	110-127V	9W	6400K		124 mm	77 mm



Lámpara Empotrable de Techo Recessed Led Ceiling Lamp

- ✓ Diámetro: 3-3/4" (90mm)
- ✓ 85 - 265 Voltios / 50-60 Hz
- ✓ Duración: 30,000 horas (30 años)

- ✓ Diameter: 3-3/4" (90mm)
- ✓ 85 - 265 Volts / 50-60 Hz
- ✓ Lifetime: 30,000 hours (30 years)



E114035
Luz día /Daylight
6,400K



E114035A
Amarilla / Warm White
2,700K



Lámpara Empotrable de Techo Recessed Led Ceiling Lamp

- ✓ Diámetro: 4-3/4" (120mm)
- ✓ 85 - 265 Voltios / 50-60 Hz
- ✓ Duración: 30,000 horas (30 años)

- ✓ Diameter: 4-3/4" (120mm)
- ✓ 85 - 265 Volts / 50-60 Hz
- ✓ Lifetime: 30,000 hours (30 years)



E114037
Luz día /Daylight
6,400K



E114037A
Amarilla / Warm White
2,700K



Lámpara Empotrable de Techo Recessed Led Ceiling Lamp

- ✓ Diámetro: 6-3/4" (170mm)
- ✓ 85 - 265 Voltios / 50-60 Hz
- ✓ Duración: 30,000 horas (30 años)

- ✓ Diameter: 6-3/4" (170mm)
- ✓ 85 - 265 Volts / 50-60 Hz
- ✓ Lifetime: 30,000 hours (30 years)



E114039
Luz día /Daylight
6,400K



E114039A
Amarilla / Warm White
2,700K



Lámpara Empotrable de Techo Recessed Led Ceiling Lamp

- ✓ Diámetro: 9" (225mm)
- ✓ 85 - 265 Voltios / 50-60 Hz
- ✓ Duración: 30,000 horas (30 años)

- ✓ Diameter: 9" (225mm)
- ✓ 85 - 265 Volts / 50-60 Hz
- ✓ Lifetime: 30,000 hours (30 years)



E114040
Luz día /Daylight
6,400K



E114040A
Amarilla / Warm White
2,700K



Lámpara Empotrable de Techo Recessed Led Ceiling Lamp

- ✓ Tamaño: 3-3/4" (90mm) x 3-3/4" (90mm)
- ✓ 85 - 265 Voltios / 50-60 Hz
- ✓ Duración: 30,000 horas (30 años)

- ✓ Size: 3-3/4" (90mm) x 3-3/4" (90mm)
- ✓ 85 - 265 Volts / 50-60 Hz
- ✓ Lifetime: 30,000 hours (30 years)



E114042
Luz día /Daylight
6,400K



E114042A
Amarilla / Warm White
2,700K



Lámpara Empotrable de Techo Recessed Led Ceiling Lamp

- ✓ Tamaño: 4-3/4" (120mm) x 4-3/4" (120mm)
- ✓ 85 - 265 Voltios / 50-60 Hz
- ✓ Duración: 30,000 horas (30 años)

- ✓ Size: 4-3/4" (120mm) x 4-3/4" (120mm)
- ✓ 85 - 265 Volts / 50-60 Hz
- ✓ Lifetime: 30,000 hours (30 years)



E114044
Luz día /Daylight
6,400K




E114044A
Amarilla / Warm White
2,700K



Lámpara Empotrable de Techo Recessed Led Ceiling Lamp

- ✓ Tamaño: 6-3/4" (170mm) x 6-3/4" (170mm)
- ✓ 85 - 265 Voltios / 50-60 Hz
- ✓ Duración: 30,000 horas (30 años)

- ✓ Size: 6-3/4" (170mm) x 6-3/4" (170mm)
- ✓ 85 - 265 Volts / 50-60 Hz
- ✓ Lifetime: 30,000 hours (30 years)



E114046
Luz día /Daylight
6,400K



E114046A
Amarilla / Warm White
2,700K



Lámpara Empotrable de Techo Recessed Led Ceiling Lamp

- ✓ Tamaño: 9" (225mm) x 9" (225mm)
- ✓ 85 - 265 Voltios / 50-60 Hz
- ✓ Duración: 30,000 horas (30 años)

- ✓ Size: 9" (225mm) x 9" (225mm)
- ✓ 85 - 265 Volts / 50-60 Hz
- ✓ Lifetime: 30,000 hours (30 years)



E114047
Luz día /Daylight
6,400K



E114047A
Amarilla / Warm White
2,700K



Lámpara Led Sobreponer de Techo Round Ceiling Led Lamp

- ✓ Diámetro: 6-3/4" (170mm)
- ✓ Luz Día (6,400 K)
- ✓ 85 - 265 Voltios / 50-60 Hz
- ✓ Duración: 30,000 horas (30 años)

- ✓ Diameter: 6-3/4" (170mm)
- ✓ DayLight (6,400 K)
- ✓ 85 - 265 Volts / 50-60 Hz
- ✓ Lifetime:
- ✓ 30,000 hours (30 years)



E114025
Luz día /Daylight
6,400K

E114025A
Amarilla / Warm White
2,700K

LED

Lámpara Led Sobreponer Circular de Techo Round Ceiling Led Lamp

- ✓ Diámetro: 9" (225mm)
- ✓ Luz Día (6,400 K)
- ✓ 85 - 265 Voltios / 50-60 Hz
- ✓ Duración: 30,000 horas (30 años)

- ✓ Diameter: 9" (225mm)
- ✓ DayLight (6,400 K)
- ✓ 85 - 265 Volts / 50-60 Hz
- ✓ Lifetime:
- ✓ 30,000 hours (30 years)



E114026
Luz día /Daylight
6,400K

E114026A
Amarilla / Warm White
2,700K

LED

Lámpara Led Sobreponer Cuadrada de Techo Square Led Ceiling Lamp

- ✓ Tamaño: 6-3/4" (170mm)
- ✓ Luz Día (6,400 K)
- ✓ 85 - 265 Voltios / 50-60 Hz
- ✓ Duración: 30,000 horas (30 años)

- ✓ Size: 6-3/4" (170mm)
- ✓ DayLight (6,400 K)
- ✓ 85 - 265 Volts / 50-60 Hz
- ✓ Lifetime: 30,000 hours (30 years)



E114030
Luz día /Daylight
6,400K

LED

Lámpara Led Sobreponer Circular de Techo Decorativa Led Ceiling Lamp

- ✓ Diámetro: 12" (300mm)
- ✓ Luz Día (6,400 K)
- ✓ 110 - 130 Voltios / 60 Hz
- ✓ Duración: 30,000 horas (30 años)

- ✓ Diameter: 12" (300mm)
- ✓ DayLight (6,400 K)
- ✓ 110 - 130 Volts / 60 Hz
- ✓ Lifetime: 30,000 hours (30 years)



E114022
Luz día /Daylight
6,400K

LED



Lámpara LED Empotrable Electronic LED Lamp

- ✓ 90 - 127V/240 - 260V 50 - 60 Hz
- ✓ Luz Día (Luz Blanca 6,400 K)
- ✓ Duración en horas: 30,000 horas
- ✓ Diseño silencioso de alta eficiencia
- ✓ Bajo consumo de energía y cuida el ambiente

- ✓ 90 - 127V/240 - 260V 50 - 60 Hz
- ✓ DayLight (6,400 K)
- ✓ Lifespan: 30,000 hours
- ✓ Highly efficient super-quiet design
- ✓ Energy & environmental friendly



E117045

80 LEDs/ 3200 LM/ 48"x 12" / 6,400 K / 28 W



E117046

60 LEDs/ 2200 LM/ 24"x 24" / 6,400K / 28 W



E117047

252 LEDs/ 4800 LM/ 48"x 24" / 6,400 K / 50 W


Lámpara Panel de Techo Panel Led Ceiling Lamp

- ✓ Tamaño: 24" (600mm) x 48" (1200mm)
- ✓ Luz Día (6,400 K)
- ✓ 85 - 265 Voltios / 50-60 Hz
- ✓ Duración: 30,000 horas (30 años)

- ✓ Size: 24" (600mm)x 48" (1200mm)
- ✓ DayLight (6,400 K)
- ✓ 85 - 265 Voltios / 50-60 Hz
- ✓ Lifetime: 30,000 hours (30 years)



2520 LUMENS



E117055

Luz día /Daylight
6,400K

Lámpara Panel de Techo Panel Led Ceiling Lamp

- ✓ Tamaño: 24" (600mm) x 48" (1200mm)
- ✓ Luz Día (6,400 K)
- ✓ 85 - 265 Voltios / 50-60 Hz
- ✓ Duración: 30,000 horas (30 años)

- ✓ Size: 24" (600mm)x 48" (1200mm)
- ✓ DayLight (6,400 K)
- ✓ 85 - 265 Voltios / 50-60 Hz
- ✓ Lifetime: 30,000 hours (30 years)



5040 LUMENS



E117058

Luz día /Daylight
6,400K



Lámpara LED LED Lamp

- ✓ LED de alto poder
- ✓ Duración: 30,000 horas (30 años)
- ✓ Ahorra 90%* de energía
- ✓ Luz cálida (2,700 K). Protección IP65
- ✓ Ecológico & libre de mercurio
- ✓ Para uso externo / interno

- ✓ High power LED
- ✓ Lifetime: 30,000 hours (30 years)
- ✓ Saves 90%* of energy
- ✓ Warm light (2,700 K). IP65 Protection
- ✓ Eco-friendly & mercury free
- ✓ For outdoor / indoor use
- ✓ 85 - 265 Volts / 50 - 60 Hz



E110190
10w - 2700k - ≥2650 lm



E110191
30w - 2700k - ≥2100 lm



E110192
50w - 2700k - ≥3500 lm



E110193
70w - 2700k - ≥4900 lm

Lámpara LED LED Lamp

- ✓ LED de alto poder
- ✓ Duración: 30,000 horas (30 años)
- ✓ Ahorra 90%* de energía
- ✓ Luz Día (6,400 K). Protección IP65
- ✓ Ecológico & libre de mercurio
- ✓ Para uso externo / interno

- ✓ High power LED
- ✓ Lifetime: 30,000 hours (30 years)
- ✓ Saves 90%* of energy
- ✓ DayLight (6,400 K). IP65 Protection
- ✓ Eco-friendly & mercury free
- ✓ For outdoor / indoor use
- ✓ 85 - 265 Volts / 50 - 60 Hz



E110190W
10w - 6400k - ≥650 lm



E110191W
30w - 6400k - ≥2100 lm



E110192W
50w - 6400k - ≥3500 lm



E110193W
70w - 6400k - ≥4900 lm

Lámpara LED c/ Sensor de Movimiento Motion Sensor LED Floodlight

- ✓ Rango de detección ajustable: 2-10 metros
- ✓ Campo de visión elíptico de 180°
- ✓ Protección IP65
- ✓ Ecológico & libre de mercurio

- ✓ 2-10 Meters detection range
- ✓ 180° Elliptical viewing field
- ✓ IP65 Protection
- ✓ Eco-friendly & mercury Free
- ✓ 85 - 265 Volts / 50 - 60 Hz



E110198
10W - 2700K



E110198W
10W - 6500K

Lámpara LED c/ Sensor de Movimiento Motion Sensor LED Floodlight

- ✓ Rango de detección ajustable: 2-10 metros
- ✓ Campo de visión elíptico de 180°
- ✓ Ahorra 90%* de energía
- ✓ Protección IP65
- ✓ Ecológico & libre de mercurio

- ✓ 2-10 Meters detection range
- ✓ 180° elliptical viewing Field
- ✓ Saves 90%* of energy
- ✓ IP65 Protection
- ✓ Eco-friendly & mercury free
- ✓ 85 - 265 Volts / 50 - 60 Hz



E110199
30W - 2700K



E110199W
30W - 6500K

Lámpara LED c/ Sensor de Movimiento Motion Sensor LED Floodlight

- ✓ Rango de detección ajustable: 2-10 metros
- ✓ Campo de visión elíptico de 180°
- ✓ Protección IP65
- ✓ Ecológico & libre de mercurio

- ✓ 2-10 Meters detection range
- ✓ 180° Elliptical viewing field
- ✓ IP65 Protection
- ✓ Eco-friendly & mercury Free
- ✓ 85 - 265 Volts / 50 - 60 Hz



E110203



E110204



E110205

Lámpara de Vapor Mercurio Mercury Vapor Light

30W

- ✓ Con Brazo ajustable
- ✓ Led de alto poder
- ✓ Reflector de PC
- ✓ 110-127 Voltios/ 60 Hz
- ✓ Duración: 30,000 horas (30 años)
- ✓ Luz Día (6,400 k)

30
watts
Consumo

Ahorra
90%*
Energy

2700 LUMENS

Bravo
ajustable

E110172
110V/60Hz

Lámpara led de alto poder High power led light

50W

- ✓ Incluye fotocelda y 2 brazos para instalación (30cm y 60cm)
- ✓ Duración: 30,000 horas (30 años)
- ✓ Lumens / Watts: 55 LM/W
- ✓ Factor de Potencia: 0.9
- ✓ Ecológico & Libre de Mercurio
- ✓ Luz Día (6,400 K)

50
watts
Consumo

Ahorra
90%*
Energy

2700 LUMENS

2 Brazos para instalación
& Mounting arms
30 & 60cm

E110173
85 - 265 Voltios / 50-60 Hz

Lámpara Led de Alto Poder High Power Led Light

26W

- ✓ Incluye fotocelda y brazo para instalación
- ✓ Cuerpo de aluminio fundido
- ✓ Reflector acrílico de 12" (30cm)
- ✓ Duración: 30,000 horas (30 años)
- ✓ Ahorra 90%* de energía
- ✓ Luz Día (6,400 K)
- ✓ Ecológico & Libre de Mercurio
- ✓ Brazo de montaje 24" (61cm)
- ✓ 85 - 265 Voltios / 50-60 Hz

26
watts
Consumo

Ahorra
90%*
Energy

2750 LUMENS

Modern design
26W LED lamp

E110174
85 - 265V/50-60Hz

Lámpara Ahorradora Energy Saving Lamp

45W

- ✓ Incluye fotocelda y brazo para instalación
- ✓ Funcionamiento del atardecer al amanecer
- ✓ Reflector acrílico de 12" (30cm)
- ✓ Ecológico & Libre de Mercurio
- ✓ Brazo de montaje 24" (61cm)
- ✓ 120 Volts / 60 Hz

45
watts
Consumo

Ahorra
80%*
Energy

E110178
120V/60Hz

4"U Energy Saving Lamp Included

Ahorrador de 4"U Incluido

Lámpara de Vapor Mercurio Mercury Vapor Light

175W

- ✓ Incluye fotocelda y brazo para instalación
- ✓ Funcionamiento nocturno
- ✓ Resistente a la corrosión
- ✓ Fabricado en aluminio fundido
- ✓ Reflector acrílico de 12" (30cm)
- ✓ Brazo de montaje 24" (61cm)

175
watts
Consumo

E110177
220V/60Hz

Incluye
Bombillo de Vapor de Mercurio
Mercury and Vapor Bulb

Lámpara de Vapor Mercurio Mercury Vapor Light


175W

- ✓ Incluye fotocelda y brazo para instalación
- ✓ Funcionamiento de atardecer al amanecer
- ✓ Resistente a la corrosión
- ✓ Cuerpo de aluminio fundido
- ✓ Reflector acrílico de 12" (30cm)
- ✓ Brazo de montaje 24" (61cm)

175
watts
Consumo

E110175
120V/60Hz

Incluye
Bombillo de Vapor de Mercurio
Mercury and Vapor Bulb



ROCKWELL®
ELECTRIC CO.



LAMPÁRAS FLUORESCENTES

FLUORESCENT LAMPS



ROCKWELL[®]
ELECTRIC CO.

www.rockwellelectric.net

Lámpara Empotrable de Techo Recessed Ceiling Spot Lamp


- ✓ Base GX 5.3
- ✓ Para lámparas MR16 o JCDR
- ✓ Max. 50W

- ✓ GX 5.3 Base
- ✓ For MR16 or JCDR lamps
- ✓ Max. 50W



E113050S
Niquelado /
Satin Nickel

E113050B
Bronceado /
Antique Brass



E113050W
Blanco / White

E113050D
Dorado /
Brass Plated

Bombillo NO Incluido / Bulb NOT Included

Lámpara Empotrable de Techo Recessed Ceiling Spot Lamp

- ✓ Base GX 5.3
- ✓ Para lámparas MR16
- ✓ Max. 50W

- ✓ GX 5.3 Base
- ✓ For MR16 lamps
- ✓ Max. 50W



E113051S
Niquelado /
Satin Nickel

E113051B
Bronceado /
Antique Brass



E113051W
Blanco / White

E113051D
Dorado /
Brass Plated

Bombillo NO Incluido / Bulb NOT Included

Lámpara Empotrable de Techo Recessed Ceiling Spot Lamp

- ✓ Base GX 5.3
- ✓ Para lámparas MR16 o JCDR
- ✓ Max. 50W

- ✓ GX 5.3 Base
- ✓ For MR16 or JCDR lamps
- ✓ Max. 50W



E113052S
Niquelado /
Satin Nickel

E113052W
Blanco / White

Bombillo NO Incluido / Bulb NOT Included

Lámpara Empotrable de Techo Recessed Ceiling Spot Lamp

- ✓ 120 Voltios / 60 Hz
- ✓ Base GX 5.3
- ✓ Cubierta de vidrio
- ✓ No requiere balastro

- ✓ 120 Volts / 60 Hz
- ✓ GX5.3 Base halogen
- ✓ With glass cover
- ✓ No ballast needed



E113054S
Niquelado /
Satin Nickel

E113055S
Niquelado /
Satin Nickel

Bombillo Incluido / Bulb Included

Lámpara Empotrable Spot Ceiling Lamp

Diámetro/ Diameter: 2" (50mm)

- ✓ Base E-27
- ✓ Material de acero y aluminio

- ✓ E-27 Base
- ✓ Steel and aluminium material



E113001B
Blanco / White

E113001D
Dorado / Brass Plated



E113001S
Niquelado / Satin Nickel

E113001W
Blanco / White

Bombillo NO Incluido / Bulb NOT Included

Lámpara Empotrable Spot Ceiling Lamp

Diámetro / Diameter: 4" (100mm)

- ✓ Base E-27
- ✓ Material de acero y aluminio
- ✓ Reflector de aluminio

- ✓ E-27 Base
- ✓ Steel and aluminium material
- ✓ Aluminium reflector



E113010W
Blanco / White

Bombillo NO Incluido / Bulb NOT Included

Lámpara Empotrable Spot Ceiling Lamp

Diámetro/ Diameter: 3" (75mm)

- ✓ Base E-27
- ✓ Material de acero y aluminio

- ✓ E-27 Base
- ✓ Steel and aluminium material



E113002S
Niquelado /
Satin Nickel

E113002B
Bronceado /
Antique Brass

E113002W
Blanco / White

Bombillo NO Incluido / Bulb NOT Included

Lámpara Empotrable Spot Ceiling Lamp

Diámetro/Diameter: 4" (100mm)

- ✓ Base E-27
- ✓ Material de acero y aluminio

- ✓ E-27 Base
- ✓ Steel and aluminium material



E113003B
Bronceado /
Antique Brass

E113003S
Niquelado /
Satin Nickel


E113003W
Blanco / White

Bombillo NO Incluido / Bulb NOT Included

Lámpara Fluorescente Electrónica Electronic Flushmount Lamp

- ✓ Diseño silencioso de alta eficiencia
- ✓ Balastro electrónico incluido
- ✓ 110-130 Volts / 60 H

- ✓ *Highly efficient super-quiet design*
- ✓ *Includes electronic ballast*
- ✓ *110-130 Volts / 60 Hz*




Tubo Fluorescente NO incluido / Fluorescent Tube NOT included

Lámpara Fluorescente Electrónica Reflectora Electronic Flushmount Lamp

- ✓ Diseño silencioso de alta eficiencia
- ✓ Balastro electrónico incluido
- ✓ 110-130 Volts / 60 Hz

- ✓ *Highly efficient super-quiet design*
- ✓ *Includes electronic ballast*
- ✓ *110-130 Volts / 60 Hz*




Tubo Fluorescente NO incluido / Fluorescent Tube NOT included

Lámpara Fluorescente Electrónica Electronic Flushmount Lamp

- ✓ Diseño ultra-delgado de alta eficiencia
- ✓ Balastro electrónico incluido
- ✓ 110-130 Volts / 60 Hz

- ✓ *Highly efficient super-thin design*
- ✓ *Includes electronic ballast*
- ✓ *110-130 Volts / 60 Hz*




Tubo Fluorescente NO incluido / Fluorescent Tube NOT included

Lámpara Electrónica con Tubo Fluorescente Electronic Dustproof Fluorescent Lamp with Tubes

- ✓ Diseño silencioso de alta eficiencia
- ✓ Balastro electrónico incluido
- ✓ 110-130 Volts / 60 Hz

- ✓ *Highly efficient super-quiet design*
- ✓ *Includes electronic ballast*
- ✓ *110-130 Volts / 60 Hz*



E117028
2 x 32W - T8

Tubo Fluorescente incluido / Fluorescent Tube included

Lámpara Electrónica con Tubo Fluorescente Electronic Flushmount Lamp

- ✓ Diseño silencioso de alta eficiencia
- ✓ Balastro electrónico incluido
- ✓ 110-130 Voltios / 60 Hz

- ✓ *Highly efficient super-quiet design*
- ✓ *Includes electronic ballast*
- ✓ *110-130 Volts / 60 Hz*



E117043
2 x 32W-T8

Tubo Fluorescente NO incluido / Fluorescent Tube NOT included


Lámpara Electrónica con Tubo Fluorescente Electronic Flushmount Lamp

- ✓ Para lámparas fluorescentes T8
- ✓ Balastro electrónico incluido
- ✓ 120 Voltios / 60 Hz

Incluye Tubo Fluorescente / Includes Fluorescent Lamp Tube



- ✓ For T8 fluorescent lamps
- ✓ Includes electronic ballast
- ✓ 120 Volts / 60 Hz




Lámpara Electrónica con Tubo Fluorescente Electronic Flushmount Lamp

- ✓ Diseño silencioso de alta eficiencia
- ✓ Balastro electrónico incluido
- ✓ 110-130 Volts / 60 H

Incluye Tubo Fluorescente / Includes Fluorescent Lamp Tube



- ✓ Highly efficient super-quiet design
- ✓ Includes electronic ballast
- ✓ 110-130 Volts / 60 Hz




Lámpara Electrónica Industrial Industrial Lamp

- ✓ A prueba de agua, polvo, ráfagas de viento e impactos
- ✓ Diseño impermeable con protección IP65
- ✓ Apto para usar con 1 tubo Fluorescente o LED
- ✓ Base de ABS con difusor eficiente de PC
- ✓ Diseño silencioso de alta eficiencia
- ✓ Balastro electrónico incluido

Tubo NO incluido / Tube NOT included



- ✓ Waterproof, dustproof, blast-proof and impact-proof fixture
- ✓ Sealed design with IP65 protection
- ✓ Suitable for use with 1 Fluorescent or LED tube
- ✓ ABS Base body with efficient PC diffuser
- ✓ Highly efficient Super-quiet design
- ✓ Includes electronic ballast
- ✓ 120 Volts / 60 Hz



Lámpara Industrial Industrial Lamp

- ✓ A prueba de agua, polvo, ráfagas de viento e impactos
- ✓ Diseño impermeable con protección IP65
- ✓ Apto para usar con 1 tubo o LED
- ✓ Base de ABS con difusor eficiente de PC

No incluye balastro ni tubo LED / Ballast and LED Tube NOT included



- ✓ Waterproof, dustproof, blast-proof and impact-proof fixture
- ✓ Sealed design with IP65 protection
- ✓ Suitable for use with 1 Fluorescent or LED tube
- ✓ ABS Base body with efficient PC diffuser



Lámpara Empotrable con Pantalla Reflectora
Louver Lamp Set

✓ Sin Balastro

- ✓ Diseño silencioso de alta eficiencia
- ✓ 3 x 32W-T8

✓ *Ballast not included*

- ✓ *Highly efficient super-quiet design*
- ✓ *For LED tubes*



Tubo NO Incluido / Tube NOT Included

E117049
24" x 24"

Lámpara Empotrable con Pantalla Reflectora
Electronic Fluorescent Louver Lamp Set

✓ Balastro electrónico incluido

- ✓ Diseño silencioso de alta eficiencia
- ✓ 110-130 Voltios / 60 Hz

✓ *Includes electronic ballast*

- ✓ *Highly efficient super-quiet design*
- ✓ *110-130 Volts / 60 Hz*



Tubo NO Incluido / Tube NOT Included

E117052
24" x 24"

Lámpara Empotrable con Pantalla Reflectora
Louver Lamp Set

✓ Sin Balastro

- ✓ Diseño silencioso de alta eficiencia
- ✓ Para tubos LED

✓ *Ballast not included*

- ✓ *Highly efficient super-quiet design*
- ✓ *For LED tubes*



Tubo NO Incluido / Tube NOT Included

E117048
48" x 12"

Lámpara Empotrable con Pantalla Reflectora
Electronic Fluorescent Louver Lamp Set

✓ Balastro electrónico incluido

- ✓ Diseño silencioso de alta eficiencia
- ✓ 110-130 Voltios / 60 Hz

✓ *Includes electronic ballast*

- ✓ *Highly efficient super-quiet design*
- ✓ *110-130 Volts / 60 Hz*



Tubo NO Incluido / Tube NOT Included

E117051
48" x 12"

Lámpara Empotrable con Pantalla Reflectora
Louver Lamp Set

✓ Sin Balastro

- ✓ Diseño silencioso de alta eficiencia
- ✓ Para tubos LED

✓ *Ballast not included*

- ✓ *Highly efficient super-quiet design*
- ✓ *For LED tubes*



Tubo NO Incluido / Tube NOT Included

E117050
24" x 48"

Lámpara Empotrable con Pantalla Reflectora
Electronic Fluorescent Louver Lamp Set

✓ Balastro electrónico incluido

- ✓ Diseño silencioso de alta eficiencia
- ✓ 110-130 Voltios / 60 Hz

✓ *Includes electronic ballast*

- ✓ *Highly efficient super-quiet design*
- ✓ *110-130 Volts / 60 Hz*



Tubo NO Incluido / Tube NOT Included

E117053
24" x 48"



Lámpara Circular de Techo
Circular Ceiling Lamp

- ✓ 110-130 Voltios / 60 Hz
- ✓ Balastro electrónico incluido

- ✓ 110-130 Volts / 60 Hz
- ✓ Includes electronic ballast



E114020
22W

Incluye Tubo Fluorescente T9 / Includes T9 Fluorescent Lamp Tube

Lámpara Circular de Techo
Circular Ceiling Lamp

- ✓ 110-130 Voltios / 60 Hz
- ✓ Balastro electrónico incluido

- ✓ 110-130 Volts / 60 Hz
- ✓ Includes electronic ballast



E114021
32W

Incluye Tubo Fluorescente T9 / Includes T9 Fluorescent Lamp Tube

Lámpara Circular de Techo
Circular Ceiling Lamp

- ✓ 110-130 Voltios / 60 Hz
- ✓ Balastro electrónico incluido

- ✓ 110-130 Volts / 60 Hz
- ✓ Includes electronic ballast



E114015
22W

Incluye Tubo Fluorescente T9 / Includes T9 Fluorescent Lamp Tube

Lámpara Cuadrada de Techo
Square Ceiling Lamp

- ✓ Cuerpo de ABS
- ✓ Tamaño: 8-7/8" (220mm)
- ✓ Altura: 3-1/2" (85mm)
- ✓ 1 Base E-27

- ✓ ABS body
- ✓ Size: 8-7/8" (220mm)
- ✓ Height: 3-1/2" (85mm)
- ✓ One E-27 Base



E114018

Tubo NO Incluido / Tube NO Included

Balastro Electrónico para Lámpara Circular
Electronic Ballast for Circular Lamp

- ✓ 110-130 Voltios / 60 Hz

- ✓ 110-130 Volts / 60 Hz




E39505
T5-22W

E39506
T5-32W

Socket con Balastro Electrónico
Socket with Electronic Ballast

- ✓ Para T8 / T12
- ✓ 110-130 Voltios / 60 Hz

- ✓ For T8 / T12
- ✓ 110-130 Volts / 60 Hz



E39517
1 x 20W

E39518
1 x 40W

Balastro Electrónico
Electronic Ballast

- ✓ Diseñado ultradelgado
- ✓ 110-130 Voltios / 60 Hz

- ✓ Ultra-thin design
- ✓ 110-130 Volts / 60 Hz



E39510
1 x 17W - T8 1 20w - T12



E39508
1 x 17W - T8 1 20w - T12



E39512
3 x 17W - T8



E39511
1 x 32W - T8 1 40w - T12



E39509
1 x 32W - T8 1 40w - T12



E39513
3 x 32W - T8

ILUMINACIÓN EXTERIOR

OUTDOOR LIGHTING



www.rockwellelectric.net

Lámpara de Pared Redonda Round Wall Lamp

- ✓ Diámetro 7-1/4" (180mm)
- ✓ Base E-27, 1 x 60W

- ✓ Diameter 7-1/4" (180mm)
- ✓ E-27
- ✓ Socket, 1 x 60W



E112511W
Blanco / White



E112511N
Negro / Black



E112513W
Blanco / White



E112513N
Negro / Black

Bombillo NO Incluido / Bulb NOT Included

Lámpara de Pared Ovalada Oval Wall Lamp

- ✓ 8" (210mm)
- ✓ Base E-27, 1 x 60W

- ✓ 8" (210mm)
- ✓ E-27 Socket, 1 x 60W



E112510W
Blanco / White



E112510N
Negro / Black



E112512W
Blanco / White



E112512N
Negro / Black

Bombillo NO Incluido / Bulb NOT Included

Lámpara Decorativa de Poste Decorative Pole Lamp

- ✓ Altura: 15-1/2" (390mm)
- ✓ Diámetro: 6" (153mm)
- ✓ Base E-27, 1 x 60W
- ✓ Para uso exterior o interior

- ✓ Height: 15-1/2" (390mm)
- ✓ Diameter: 6" (153mm)
- ✓ E-27 Base, 1 x 60W
- ✓ For exterior or interior use



E112849N
Negro / Black



E112849W
Blanco / White

Bombillo NO Incluido / Bulb NOT Included

Lámpara Decorativa de Pared Decorative Wall Lamp

- ✓ Diámetro: 6-1/2" (164mm)
- ✓ Base E-27, 1 x 60W
- ✓ Para uso exterior o interior
- ✓ Vidrio Blanco

- ✓ Diameter: 6-1/2" (164mm)
- ✓ E-27 Base, 1 x 60W
- ✓ For exterior or interior use
- ✓ White Glass



E112844N
Negro / Black



E112844W
Blanco / White

Bombillo NO Incluido / Bulb NOT Included

Lámpara Decorativa de Pared Decorative Wall Lamp

- ✓ Altura: 15" (373mm)
- ✓ Diámetro: 7-3/4" (195mm)
- ✓ Base E-27, 1 x 60W
- ✓ Para uso exterior o interior

- ✓ Height: 15" (373mm)
- ✓ Diameter: 7-3/4" (195mm)
- ✓ E-27 Base, 1 x 60W
- ✓ For exterior or interior use



E112850N
Negro / Black



E112850W
Blanco / White

Bombillo NO Incluido / Bulb NOT Included

Lámpara Decorativa de Pared Decorative Wall Lamp

- ✓ Altura: 15" (375mm)
- ✓ Diámetro: 9" (222mm)
- ✓ Base E-27, 1 x 60W
- ✓ Para uso exterior o interior

- ✓ Height: 15" (375mm)
- ✓ Diameter: 9" (222mm)
- ✓ E-27 Base, 1 x 60W
- ✓ For exterior or interior use



E112851N
Negro / Black



E112851W
Blanco / White

Bombillo NO Incluido / Bulb NOT Included

Halógena de Seguridad 500w 500w Security Floodlight

- ✓ 120V / 60 Hz
- ✓ Color negro
- ✓ Incluye (1) bombillo halógeno 500W
- ✓ Acabado resistente a exteriores
- ✓ 200 Grados de ángulo de cobertura

- ✓ 120 Volts / 60 Hz
- ✓ Black color
- ✓ Includes (1) 500W halogen bulb
- ✓ Weather resistant finish
- ✓ 200 Degree angle of coverage



E110963N
Color Negro / Negro

Halógena de Seguridad 500w 500w Security Floodlight

- ✓ 120V / 60 Hz
- ✓ Color blanca
- ✓ Incluye (1) bombillo halógeno 500W
- ✓ Acabado resistente a exteriores
- ✓ 200 Grados de ángulo de cobertura

- ✓ 120 Volts / 60 Hz
- ✓ White color
- ✓ Includes (1) 500W halogen bulb
- ✓ Weather resistant finish
- ✓ 200 Degree angle of coverage



E110963W
Color Blanco / White

Lámpara de Trabajo Halógena 1000w 1000w Halogen Work Light

- ✓ 120 Voltios / 60 Hz
- ✓ Incluye (2) bombillo halógeno de 500W
- ✓ Largo del cable: 12 pies (3.64 mts)
- ✓ Cable 18 AWG con protección a tierra
- ✓ Altura promedio: 6 pies (1.8 mts)
- ✓ Lámparas se inclinan 90°, giran 270°

- ✓ 120 Volts / 60 Hz
- ✓ Includes (2) 500W halogen bulbs
- ✓ Power cord length: 12 feet (3.64 mts)
- ✓ 18 AWG Grounded power cord
- ✓ Max. height: 6 feet (1.8 mts)
- ✓ Light pivots 90°, rotates 270°



E110664

Lámpara de Trabajo Halógena 500w 500w Halogen Work Light

- ✓ 120 Volts / 60 Hz
- ✓ Incluye (1) bombillo halógeno de 500W
- ✓ Largo del cable: 5 pies (1.5 mts)
- ✓ Cable 18 AWG con protección a tierra
- ✓ Lámpara se inclina 90°

- ✓ 120 Volts / 60 Hz
- ✓ Includes (1) 500W halogen bulb
- ✓ Power cord length: 5 feet (1.5 mts)
- ✓ 18 AWG Grounded power cord
- ✓ Light pivots 90°



E110662

Luz de Trabajo de Plástico Plastic Tasklight

- ✓ Cabezal de plástico
- ✓ Largo del cable: 15 pies (4.6mts)
- ✓ Mango de alto impacto
- ✓ Interruptor de encendido / apagado en el mango
- ✓ Base E-27

- ✓ Plastic cage
- ✓ Cord length: 15 feet (4.6mts)
- ✓ High impact handle
- ✓ On/off switch on handle
- ✓ Medium base E-27



E110710

Luz de Trabajo de Metal Metal Tasklight

- ✓ Largo del cable: 15 pies (4.6mts)
- ✓ Mango de alto impacto
- ✓ Interruptor de encendido / apagado en el mango
- ✓ Base E-27
- ✓ Tomacorriente en el mango

- ✓ Cord length: 15 feet (4.6mts)
- ✓ High impact handle
- ✓ On/off switch on handle
- ✓ Medium base E-27
- ✓ Receptacle on handle



E110712

Lámpara de Trabajo LED de 10W 10W Portable LED Worklight

- ✓ 100 - 240 Voltios / 60 Hz
- ✓ Largo del cable: 5 Pies (1.5 mts)
- ✓ Luz Cálida (Luz amarilla - 2,700K)
- ✓ Construcción extra fuerte para exterior
- ✓ Base portátil reforzada
- ✓ Lámpara se inclina 90°

- ✓ 100-240 Volts / 60 Hz
- ✓ Cable length: 5 feet (1.5 meters)
- ✓ Warm light (yellow light - 2,700K)
- ✓ Extra strong construction para exterior
- ✓ Portable reinforced base
- ✓ Tips lamp 90°



E110665

Lámpara LED de Alto Poder High Power LED Light

- ✓ 85 - 265 Voltios / 50-60 Hz
- ✓ Duración: 30,000 horas (30 años)
- ✓ Ahorra 90%* de energía
- ✓ Luz día (6,400 K)
- ✓ Protección IP40
- ✓ Ecológico & libre de mercurio

30 Watts Consumo Convencional	Ahorra 90%* Energy	50 Watts Consumo Convencional	Ahorra 90%* Energy
2600 LUMENS		4400 LUMENS	

- ✓ 85 - 265 Volts / 50-60 Hz
- ✓ Lifetime: 30,000 hours (30 years)
- ✓ Saves 90%* of energy
- ✓ DayLight (6,400 K)
- ✓ IP40 Protection
- ✓ Eco-friendly & mercury free



Lámpara LED de Alto Poder 40W 40W High Power LED Light

- ✓ 85 - 265 Voltios / 50-60 Hz
- ✓ Duración: 30,000 horas (30 años)
- ✓ Ahorra 90%* de energía
- ✓ Luz día (6,400 K)
- ✓ Protección IP40
- ✓ Ecológico & libre de mercurio
- ✓ Rosca de 27

40 Watts Consumo Convencional	Ahorra 90%* Energy
3000 LUMENS	

- ✓ 85 - 265 Volts / 50-60 Hz
- ✓ Lifetime: 30,000 hours (30 years)
- ✓ Saves 90%* of energy
- ✓ DayLight (6,400 K)
- ✓ IP40 Protection
- ✓ Eco-friendly & mercury free



Lámpara LED LED Lamp

- ✓ LED de alto poder. 110 - 127 V
- ✓ Duración: 30,000 horas (30 años)
- ✓ Ahorra 90%* de energía
- ✓ Luz cálida (2,700 K). Protección IP65
- ✓ Ecológico & libre de mercurio
- ✓ Para uso externo / interno

50 Watts Consumo Convencional	Ahorra 90%* Energy
4900 LUMENS	

- ✓ High power LED. 110 -127 V
- ✓ Lifetime: 30,000 hours (30 years)
- ✓ Saves 90%* of energy
- ✓ Warm light (2,700 K). IP65 Protection
- ✓ Eco-friendly & mercury free
- ✓ For outdoor / indoor use



Lámpara LED LED Lamp

- ✓ LED de alto poder. 110 - 127 V
- ✓ Duración: 30,000 horas (30 años)
- ✓ Ahorra 90%* de energía
- ✓ Luz cálida (2,700 K). Protección IP65
- ✓ Ecológico & libre de mercurio
- ✓ Para uso externo / interno

100 Watts Consumo Convencional	Ahorra 90%* Energy
8000 LUMENS	

- ✓ High power LED. 110 -127 V
- ✓ Lifetime: 30,000 hours (30 years)
- ✓ Saves 90%* of energy
- ✓ Warm light (2,700 K). IP65 Protection
- ✓ Eco-friendly & mercury free
- ✓ For outdoor / indoor use



Lámpara de Pared - Techo Wall - Ceiling Floodlight

- ✓ Base 2 x E-27
- ✓ Protección IP54
- ✓ Cuerpo y pantalla de policarbonato
- ✓ Resistente a los rayos UV
- ✓ Exterior



E110185

- ✓ 2 x E-27 Base
- ✓ IP54 Protection
- ✓ PC body and lamp shade
- ✓ UV light resistant
- ✓ Exterior

Rocetas para Lámpara Lamp Holders

- ✓ Reflector de aluminio
- ✓ Acabado blanco
- ✓ Diámetro: 4" (100mm)



- ✓ Aluminium reflector
- ✓ White finish
- ✓ Diameter: 4" (100mm)



E113018
Base E-27




E113019
Base E-40

Lámpara de Techo Ceiling Lamp

- ✓ Cableado interno
- ✓ Material: aluminio
- ✓ Acabado satinado



- ✓ Material: aluminium
- ✓ Fully wired
- ✓ Satin Finish



E113020
12" 300mm



E113021
16" 380mm



E113022
19" 470mm

Lámpara de Techo Ceiling Lamp

- ✓ Material: aluminio
- ✓ Acabado reflectivo



- ✓ Material: aluminium
- ✓ Reflective finish



E113025
16" 380mm



E113026
19" 470mm

LÁMPARAS MATA INSECTOS

BUG KILLER LAMPS



ROCKWELL
ELECTRIC CO.

www.rockwellelectric.net

Lámpara Electrónica Mata Insectos Electronic Bug Killer Lamp

- ✓ 120 Voltios / 60 Hz
- ✓ Incluye lámpara T5 de 9 W ultra violeta
- ✓ Cuerpo resistente de plástico ABS
- ✓ Incluye cepillo para limpieza y bandeja para recoger los residuos

- ✓ 120 Volts / 60 Hz
- ✓ Includes T5 9W ultra violet lamp
- ✓ Strong ABS plastic body
- ✓ Includes cleaning brush and tray for picking up the remnants



E110645

Lámpara Electrónica Mata Insectos Electronic Bug Killer Lamp

- ✓ 120 Voltios / 60 Hz
- ✓ Incluye lámpara T5 de 9 W ultra violeta
- ✓ Cuerpo resistente de plástico ABS
- ✓ Incluye cepillo para limpieza y bandeja para recoger los residuos

- ✓ 120 Volts / 60 Hz
- ✓ Includes T5 9W ultra violet lamp
- ✓ Strong ABS plastic body
- ✓ Includes cleaning brush and tray for picking up the remnants



E110648

Lámpara Electrónica Mata Insectos Electronic Bug Killer Lamp

- ✓ 120 Voltios / 60 Hz
- ✓ Incluye lámpara de 13 W ultra violeta
- ✓ Cuerpo resistente de aluminio y plástico ABS
- ✓ Incluye cepillo para limpieza y bandeja para recoger los residuos
- ✓ Interruptor de encendido/apagado

- ✓ 120 Volts / 60 Hz
- ✓ Includes 13 W ultra violet lamp
- ✓ Strong aluminium and ABS body
- ✓ Includes cleaning brush and tray for picking up the remnants
- ✓ ON/OFF switch



E110640

Mata Mosquito Eléctrico Electric Mosquito Killer

- ✓ 120 Voltios / 60 Hz
- ✓ Incluye cepillo para limpieza
- ✓ Mata mosquitos y otros insectos voladores

- ✓ 120 Volts / 60 Hz
- ✓ Includes cleaning brush
- ✓ Kills mosquitoes and others flying bugs



E35860

Tubo de Repuesto Replacement Tube

- ✓ 120 Voltios / 60 Hz
- ✓ Lámpara de 13 W ultra violeta
- ✓ Para modelo E110640

- ✓ 120 Volts / 60 Hz
- ✓ 13 W ultra violet lamp
- ✓ For models E110640



E110652

Tubo de Repuesto Replacement Tube

- ✓ 120 Voltios / 60 Hz
- ✓ Lámpara T5 de 9 W ultra violeta
- ✓ Para modelo E110645 y E110648

- ✓ 120 Volts / 60 Hz
- ✓ T5 9W ultra violet lamp
- ✓ For models E110645 y E110648



E110651



LÁMPARAS DE EMERGENCIA

EMERGENCY LAMPS



www.rockwellelectric.net

Lámpara de Emergencia Fluorescente Fluorescent Emergency Lamp

✓ 1 x 20W

- ✓ Operación en voltaje de 120-220V DC 50/60Hz
- ✓ Batería recargable de 6V 4.5Ah
- ✓ Duración encendida: 3.5 – 4 horas

- ✓ 120-220 Volts 50/60 Hz Dual voltage operation
- ✓ 6V 4Ah lead-acid rechargeable battery
- ✓ Working time: 3.5 – 4 hours



E43001

Incluye Tubos Fluorescentes / Includes Fluorescent Lamp Tubes

Lámpara de Emergencia Fluorescente Fluorescent Emergency Lamp

✓ 2 x 20W

- ✓ Operación en voltaje de 120-220V DC 50/60Hz
- ✓ Batería recargable de 6V 4.5Ah
- ✓ Duración encendida: 3.5 – 4 horas

- ✓ 120-220 Volts 50/60 Hz Dual voltage operation
- ✓ 6V 4Ah lead-acid rechargeable battery
- ✓ Working time: 3.5 – 4 hours



E43002

Incluye Tubos Fluorescentes / Includes Fluorescent Lamp Tubes

Lámpara de Emergencia Fluorescente Fluorescent Emergency Lamp

✓ 1 x 22W

- ✓ Batería recargable 6 voltios 4Ah
- ✓ Duración encendida: 3.5 – 4 horas
- ✓ Voltaje: 110-130V 60Hz AC
- ✓ Dimensiones: 25x10.7x25.2CM

- ✓ 6 Volts 4Ah rechargeable battery
- ✓ Working time: 3.5 – 4 hours
- ✓ Input voltage: AC 110-130V 60Hz
- ✓ Size: 25x10.7x25.2CM



E43003

Lámpara de Emergencia LED Emergency Led Lamp

✓ 2 x 22W

- ✓ Operación en voltaje de 120 voltios 60 Hz
- ✓ 2 Lámparas de emergencia con 8 LEDs
- ✓ Batería recargable de níquel cadmio de 3.6V

- ✓ 120 Volts 60 Hz operation
- ✓ 2 * 8 pcs LEDs headlights
- ✓ 3.6V Nickel cadmium battery



E43004

Mini Lámpara LED de Emergencia Mini LED Emergency Lamp

- ✓ 10 x 2500 MCD LEDs de super brillo blanco
- ✓ LED para función de linterna
- ✓ Duración encendida (aprox.): 5 Horas
- ✓ Batería sellada de plomo recargable 4V 1.0Ah
- ✓ Enchufe plegable

- ✓ 10 x 2500 MCD super white bright LEDs
- ✓ Flashlight / torch function
- ✓ Working time (aprox.): 5 Hours
- ✓ Rechargeable 4V 1.0Ah sealed lead acid battery
- ✓ Foldable power plug



E43010
5" X 2.6"

Lámpara LED de Emergencia LED Emergency Lamp

- ✓ 30 x 2500 MCD LEDs de super brillo blanco
- ✓ Duración encendida (aprox.): 3 horas
- ✓ Batería sellada de plomo recargable 4V 1.5Ah
- ✓ Voltaje: 110-120V 60Hz AC
- ✓ Con mango retráctil

- ✓ 30 x 2500 MCD Super white bright LEDs
- ✓ Working time (aprox.): 3 Hours
- ✓ Rechargeable 4V 1.5Ah sealed lead acid battery
- ✓ AC Input voltage: 110-120V 60Hz
- ✓ With retractable handle



E43011
8" X 3.5"

Lámpara de Emergencia LED LED Emergency Lamp

- ✓ 60 x 2500 MCD LEDs de Super brillo blanco
- ✓ Duración encendida aprox. (40 LEDs): 6 horas
- ✓ Duración encendida aprox. (60 LEDs): 4 horas
- ✓ Voltaje: 110-220V 60Hz AC
- ✓ Cable de energía removible

- ✓ 60 x 2500 MCD Super white bright LEDs
- ✓ Aprox. working time (40 LEDs): 6 hours
- ✓ Aprox. Working Time (60 LEDs): 4 hours
- ✓ AC Input voltage: 110-220V 60Hz
- ✓ Detachable Power Cord



E43012
2.7" X 16"

Lámpara de Emergencia LED con rosca

LED Emergency Lamp

- ✓ 19 LEDs de Super brillo blanco
- ✓ Use como lámpara normal o lámpara de emergencia al darse una falla eléctrica
- ✓ Batería de plomo ácido recargable de 700mAH
- ✓ 120V 60Hz AC
- ✓ Para Base E-27

- ✓ 19 Super Bright White LEDs
- ✓ Works as normal or emergency lamp after a power failure
- ✓ Rechargeable 700mAH lead acid battery
- ✓ 120 60Hz AC
- ✓ For E-27 Base



E43016



Lámpara LED de Emergencia

Emergency Led Lamp

- ✓ Batería Sellada de Niquel Cadmio
- ✓ Recargable 3.6V 1Ah
- ✓ Voltaje: 85-265V 50/60Hz AC
- ✓ Indicador de Carga e Interruptor de Chequeo
- ✓ Fácil de Instalar - Operación Automática

- ✓ Rechargeable 3.6V 1Ah Sealed Nickel Cadmium Battery
- ✓ AC Input Voltage: 85-265V 50/60Hz AC
- ✓ LED Charge Indicator & TEST Switch
- ✓ Easy to Install - Automatic Operation



E43017



Lámpara LED de Emergencia

Emergency Led Lamp

- ✓ Batería Sellada de Niquel Cadmio
- ✓ Recargable 3.6V 1Ah
- ✓ Voltaje: 85-265V 50/60Hz AC
- ✓ Indicador de Carga e Interruptor de Chequeo
- ✓ Fácil de Instalar - Operación Automática

- ✓ Rechargeable 3.6V 1Ah Sealed Nickel Cadmium Battery
- ✓ AC Input Voltage: 85-265V 50/60Hz AC
- ✓ LED Charge Indicator & TEST Switch
- ✓ Easy to Install - Automatic Operation



E43018



Emergency Led Lamp

Emergency Led Lamp

- ✓ Batería Sellada de Niquel Cadmio
- ✓ Recargable 3.6V 1Ah
- ✓ Voltaje: 85-265V 50/60Hz AC
- ✓ Indicador de Carga e Interruptor de Chequeo
- ✓ Fácil de Instalar - Operación Automática

- ✓ Rechargeable 3.6V 1Ah Sealed Nickel Cadmium Battery
- ✓ AC Input Voltage: 85-265V 50/60Hz AC
- ✓ LED Charge Indicator & TEST Switch
- ✓ Easy to Install - Automatic Operation



E43019



Lámpara LED Recargable

Rechargeable LED Lamp

- ✓ Duración encendida (aprox.) 240 Minutos
- ✓ Indicador LED de carga e interruptor (Dimmer)
- ✓ Base de soporte y Funcion AC/DC
- ✓ 6 LEDs SMD 5050 Super Brillo
- ✓ Batería Sellada de 3.7V 2 Ah protección/sobrecarga
- ✓ Voltaje AC: 110-120V 60Hz

- ✓ Operating Time (aprox.): 240 Minutes
- ✓ LED Charge indicator & Switch
- ✓ 78 SMD 2835 Super Bright LEDs
- ✓ Rechargeable 3.7 2Ah Sealed Battery with Overcharge protection
- ✓ AC Input Voltage: 110-120V 60 Hz

E43009

9" X 4.5"



Lámpara LED Recargable

Rechargeable LED Lamp

- ✓ Duración encendida (aprox.) 240 Minutos
- ✓ Indicador LED de carga e interruptor (Dimmer)
- ✓ Base de soporte y Funcion AC/DC
- ✓ 78 LEDs SMD 2835 Super Brillo
- ✓ Batería Sellada de 3.7V 2 Ah protección/sobrecarga
- ✓ Voltaje AC: 110-120V 60Hz

- ✓ Rechargeable 3.6V 1Ah Sealed Nickel Cadmium Battery
- ✓ AC Input Voltage: 85-265V 50/60Hz AC
- ✓ LED Charge Indicator & TEST Switch
- ✓ Easy to Install - Automatic Operation

E43013

1.8" X 13"



Batería Recargable 6v 4.5ah

6v 4.5ah Rechargeable Battery

- ✓ Normal voltage: 6 Volts
- ✓ Rating capacity: 4.5Ah / 20 hours
- ✓ Max. charging current: 1.2 A
- ✓ Sealed rechargeable lead-acid material
- ✓ Uso libre de mantenimiento

- ✓ Normal voltage: 6 Volts
- ✓ Rating capacity: 4.5Ah / 20 hours
- ✓ Max. charging current: 1.2 AS
- ✓ Sealed rechargeable lead-acid material
- ✓ Maintenance free use

E43005





ROCKWELL[®]

ELECTRIC CO.



REGULADORES DE VOLTAJE

VOLTAGE PROTECTOR



www.rockwellelectric.net

Protector de Voltaje Outlet Surge Protector

✓ Protege los equipos electrónicos de subidas de voltaje

✓ Protects electronic equipment from transient power surges.



SAIDAS GIRATORIAS
SWIVEL OUTLETS



1000
DE PROTECCION



E39408

6 Salidas, 1875 Watts Max / 110-125 Voltios

540
DE PROTECCION



E39409

540
DE PROTECCION



E39411

1 Puerto USB 5V / 2.1A

540
DE PROTECCION



E39410

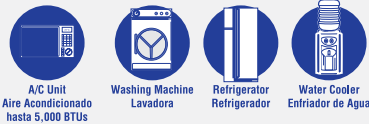
2 Puertos USB 5V / 2.4A

Protector de Voltaje Voltage Protector

10 AMP - 120V

✓ Para refrigerador de 27 pies cúbicos o aire acondicionados hasta 5000 BTUs

✓ For 27 cubic ft. refrigerator or up to 5000 BTUs air conditioners



E39400

Protector de Voltaje Voltage Protector

12 AMP - 120V

✓ Para usar con televisores, DVDs, sistemas estéreos, computadoras y electrodomésticos

✓ For TV, DVDs, VHS, stereo systems, computers and household appliances



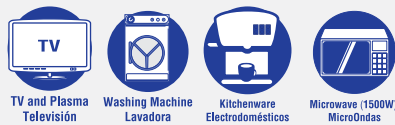
E39401

Protector de Voltaje Voltage Protector

12 AMP - 120V

✓ Para microondas hasta 1500W, lavadoras, equipos de sonido, equipos de cocina

✓ For microwaves up to 1500W, washing machine, stereo system, kitchenware



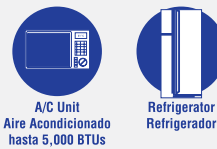
E39402

Protector de Voltaje Voltage Protector

15 AMP - 120V

✓ Para aire acondicionados hasta 12,000 BTUs y congeladores

✓ For up to 12,000 BTUs air conditioners and freezers units



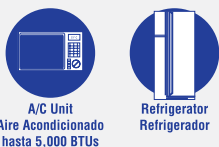
E39403

Protector de Voltaje Voltage Protector

10 AMP - 220V

✓ Para aire acondicionados de 9,000 a 12,000 BTUs, refrigeradores y congeladores

✓ For 9,000 & 12,000 BTUs air conditioners, refrigerators & freezers units




E39404

Protector de Voltaje Voltage Protector

15 AMP - 220V

✓ Para aire acondicionados de 18,000 a 24,000 BTUs, refrigeradores y congeladores

✓ For 18,000 & 24,000 BTUs air conditioners, refrigerators and freezers units



E39405

TÍMBRES

BELL



www.rockwellelectric.net

Timbre para Puerta Ding Dong Door Bell

- ✓ 120 Voltios / 60 Hz
- ✓ Sonido ding dong
- ✓ Cubierta plástica resistente

- ✓ 120 Volts / 60 Hz
- ✓ Ding dong sound
- ✓ Strong plastic cover



E39280

E39282

Timbre Eléctrico Electric Door Bell

- ✓ 120 Voltios / 60Hz
- ✓ Fuerte melodía de 85db

- ✓ 120 Volts / 60Hz
- ✓ Strong 85db melody



E39279

Timbre Inalámbrico para Puerta Wireless Door Bell

- ✓ 1 unidad de transmisión con botón y 1 unidad de bocina
- ✓ Amplia distancia de operación: 80 mtrs. (256 pies)
- ✓ Un tono disponible: ding dong

- ✓ 1 transmission unit and 1 bell unit
- ✓ Long working distance: 80 mtrs (256 ft.)
- ✓ One tone available: ding dong



E39290

Timbre Inalámbrico para Puerta Wireless Door Bell

- ✓ 1 Unidad de transmisión con botón y 1 Unidad de bocina
- ✓ Amplia distancia de operación: 100 mtrs. (320 pies)
- ✓ Dos tonos disponibles: ding dong y melodía dorada

- ✓ 1 Transmission unit and 1 Bell unit
- ✓ Long working distance: 100 mtrs (320 ft.)
- ✓ Two tones available: ding dong and golden melody



E39291

Timbre Industrial Industrial Bell

- ✓ Diámetro: 4" (100mm)
- ✓ 120 Voltios / 60 Hz
- ✓ Campana de aluminio
- ✓ Montaje en superficie en paredes y superficies horizontales
- ✓ Sonido de alta Intensidad

- ✓ Diameter: 4" (100mm)
- ✓ 120 Volts / 60 Hz
- ✓ Aluminium bell
- ✓ Surface mounting on walls and horizontal surfaces
- ✓ High intensity sound



E39271

Timbre Industrial Industrial Bell

- ✓ Diámetro: 6" (150mm)
- ✓ 120 Voltios / 60 Hz
- ✓ Campana de aluminio
- ✓ Montaje en superficie en paredes y superficies horizontales
- ✓ Sonido de alta intensidad

- ✓ Diameter: 6" (150mm)
- ✓ 120 Volts / 60 Hz
- ✓ Aluminium bell
- ✓ Surface mounting on walls and horizontal surfaces
- ✓ High intensity sound




E39272

Timbre con Placa Bell with Plaque

- ✓ 120 Volts / 60 Hz
- ✓ Diámetro de la campana: 2-1/2" (38mm)
- ✓ Acabado cromado

- ✓ 120 Volts / 60 Hz
- ✓ Diameter of bell: 2-1/2" (38mm)
- ✓ Chrome finish



E39270



AUDIO
AUDIO



www.rockwellelectric.net

Cable de Audio RCA Sencillo
Single RCA Audio Cable

- ✓ 6 pies (1.8mtrs.)
- ✓ Cable blindado con conectores
- ✓ Tipo RCA a cada extremo

- ✓ 6 ft. (1.8mtrs.)
- ✓ Shielded cable with plugs
- ✓ RCA plug at each end



E40105
Sencillo / Single



E40106
Doble / Double



E40107
Triple /triple

Cable para Bocinas
Speaker Cable

- ✓ Para usar con bocinas

- ✓ For use with speakers



E40109
1000 pies / 1000 ft. (306mtrs)
14 AWG



E40111
1000 pies / 1000 ft. (306mtrs)
16 AWG



E40115
1000 pies / 1000 ft. (306 mtrs)
18 AWG



E40119
1000 pies / 1000 ft. (306 mtrs)
20 AWG

Cable para Bocinas
Speaker Cable

- ✓ Para usar con bocinas

- ✓ For use with speakers



E40112
25 pies / 25 ft. (7.62 mtrs)
18 AWG



E40113
50 pies / 50 ft.(15.24 mtrs)
18 AWG



E40120
25 pies / 25 ft.(7.62mtrs)
22 AWG



E40126
50 pies / 50 ft.(15.24mtrs)
24 AWG



VIDEO



www.rockwellelectric.net



Adaptador para Extensión Extension Adapter

- ✓ Conector doble tipo "F" de 75 ohm
- ✓ Permite la extensión de cables de videos equipados con conectores tipo "F"
- ✓ Contiene: 2 piezas

- ✓ 75 ohm "F" type female double jacks
- ✓ Provides extension of video cables equipped with "F" type plugs
- ✓ Contents: 2 pieces




E40005

Conectores para Cable Coaxial / Coaxial Cable Connectors

- ✓ Conectores enroscables tipo "F" de 75 ohm
- ✓ Proveen de conectores estándar tipo "F"
- ✓ Contiene: 2 Piezas

- ✓ 75 ohm "F" type plugs, twist-on style
- ✓ Provides standard video "F" connection
- ✓ Contents: 2 Pieces



E40001
RG59

E40002
RG6

Conectores Tipo Rosca para Cable Coaxial Twist-on Coaxial Cable "F" Connectors

- ✓ Dorado
- ✓ Conectores tipo "F" de 75 ohm
- ✓ Proveen de conectores estándar tipo "F"
- ✓ Compatible con todas las marcas

- ✓ Brass plated
- ✓ 75 ohm "F" type plugs
- ✓ Provides standard video "F" connection
- ✓ Compatible with all brands



E40021
RG59

E40022
RG6

Conectores de Presión para Cable Coaxial Press-on Coaxial Cable "F" Connectors

- ✓ Dorado
- ✓ Conectores tipo "F" de 75 ohm con tapa de contacto
- ✓ Proveen de conectores estándar tipo "F" a cables coaxiales RG59
- ✓ Compatible con todas las marcas

- ✓ Brass plated
- ✓ 75 ohm "F" type plugs with attached ferule
- ✓ Provides standard video "F" connection to RG59 coaxial cables
- ✓ Compatible with all brands




E40023
RG59

E40024
RG6

Conectores "F" en "T" Three Female "F" Connectors

- ✓ Tres conectores hembra tipo "F" de 75 ohm
- ✓ Permite la extensión de cables de videos equipados con conectores tipo "F"
- ✓ Contiene: 2 piezas

- ✓ Three 75 ohm "F" type female connectors
- ✓ Provides extension of video cables equipped with "F" type plugs
- ✓ Contents: 2 pieces



E40007

Separador de Señal 2 Vías 2-way Signal Splitter

- ✓ Permite la instalación de dos TVs o videocaseteras de una sola antena fuente
- ✓ Caja metálica con hoyos para tornillos permiten una instalación fija
- ✓ Contiene: 1 pieza

- ✓ Permits the installation of two TVs or VCRs from a single antenna source
- ✓ Solid metal casing with screw holes for fixed installation
- ✓ Contents: 1 piece



E40009

Separador de Señal Signal Splitter

- ✓ Permite la instalación de tres TVs o videocaseteras de una sola antena fuente
- ✓ Caja metálica con hoyos para tornillos permiten una instalación fija
- ✓ Contiene: 1 pieza

- ✓ Permits the installation of three TVs or VCRs from a single antenna source
- ✓ Solid metal casing with screw holes for fixed installation
- ✓ Contents: 1 piece



E40014
2 Vías / 2 Way



E40010
3 Vías / 3 Way



E40011
4 Vías / 4 Way

Antena para TV Plegable Foldable TV Antenna

- ✓ 5 Secciones dual
- ✓ Largo retraída: 9-1/2" (232mm)
- ✓ Largo extendida: 40" (1000mm)
- ✓ Compatible con todas las marcas

- ✓ *Dual 5 sections type*
- ✓ *Length collapsed: 9-1/2" (232mm)*
- ✓ *Length extended: 40" (1000mm)*
- ✓ *Compatible with all brands*



E40065

Antena para TV Plegable Foldable TV Antenna

- ✓ 5 secciones Dual
- ✓ Largo extendida: 31" (775mm)
- ✓ Con conector "F" hembra de presión
- ✓ Con base
- ✓ Compatible con todas las marcas

- ✓ *Dual 5 Sections*
- ✓ *Length extended: 31" (775mm)*
- ✓ *With female "F" push-on connector*
- ✓ *With base*
- ✓ *Compatible with all brands*



E40066

Transformador de Conexión Rapida Quick Connect F Transformer

- ✓ Convierte los cables de antenas plano de 300 ohm
- ✓ Compatible con todas las marcas

- ✓ *Converts 300 Ohm flat type antenna wire to standard round "F" Type video push-on jack*
- ✓ *Compatible with all brands*



E40015

Transformador para Interior JACK F - Exterior Indoor - Outdoor Transformer

- ✓ Permite el uso de cables coaxiales tipo "F" con componentes provistos de conectores de 300 ohm
- ✓ Compatible con todas las marcas

- ✓ *Permits the use of round "F" type coaxial cable with components equipped with 300 ohm lead connections*
- ✓ *Compatible with all brands*



E40020

Transformador para Interior JACK F - Exterior Indoor - Outdoor Transformer

- ✓ Permite el uso de cables coaxiales tipo "F" con componentes provistos de conectores de 300 ohm
- ✓ Compatible con todas las marcas

- ✓ *Permits the use of round "F" type coaxial cable with components equipped with 300 ohm lead connections*
- ✓ *Compatible with all brands*



E40016

Transformador para Interior - Exterior Indoor - Outdoor Transformer

- ✓ Permite el uso de cables coaxiales tipo "F" con componentes provistos de conectores de 300 ohm
- ✓ Compatible con todas las marcas

- ✓ *Permits the use of round "F" type coaxial cable with components equipped with 300 ohm lead connections*
- ✓ *Compatible with all brands*



E40017

Control Remoto 4 En 1 4 in 1 Remote Control

- ✓ Pre-programado y fácil de usar
- ✓ Controla TVs, videograbadoras, receptores de cable y receptores satelitales
- ✓ Función de búsqueda rápida automática

- ✓ *Pre-programmed and easy to use*
- ✓ *Controls TVs, VCRs, cable and satellite boxes*
- ✓ *Auto quick search function*



E40062

Control Remoto 7 En 1 7 in 1 Remote Control

- ✓ Pre-programado y fácil de usar
- ✓ Controla TV, videograbadoras, receptores de cable, receptores satelitales, reproductores de CD/DVD/VCD/LD, amplificadores, etc.

- ✓ *Pre-programmed and easy to use*
- ✓ *Controls TV, VCR, Cable box, satellite, CD/DVD/VCD/LD, Amplifiers, etc.*



E40063

Cable Coaxial
Coaxial Cable

- ✓ Cable coaxial RG59 con conectores enrosables "F" estándar a cada extremo
- ✓ Color negro

- ✓ RG59 coaxial cable with standard screw-on "F" plugs at each end
- ✓ Black color



E40025
6 pies / 6 ft. (1.83 mtrs)



E40027
9 pies / 9 ft. (2.74 mtrs)



E40029
15 pies / 15 ft. (4.57 mtrs)



E40031
25 pies / 25 ft. (7.62 mtrs)



Conector Hembra
Female Connector

- ✓ Cable coaxial RG59 con conectores enrosables "F" estándar a cada extremo
- ✓ Color Blanco

- ✓ RG59 coaxial cable with standard screw-on "F" plugs at each end
- ✓ White color



E40026
6 pies / 6 ft. (1.83 mtrs)



E40028
9 pies / 9 ft. (2.74 mtrs)



E40030
15 pies / 15 ft. (4.57 mtrs)



E40032
25 pies / 25 ft. (7.62 mtrs)



Cable Coaxial
Cable Coaxial

- ✓ Cable coaxial
- ✓ Color negro y blanco

- ✓ Coaxial cable
- ✓ White and Black color



RG59 - E40035
1000 pies / 1000 ft. (306mtrs)



RG59 - E40036
1000 pies / 1000 ft. (306mtrs)



RG6 - E40048
1000 pies / 1000 ft. (306mtrs)



RG6 - E40049
1000 pies / 1000 ft. (306mtrs)

TELÉFONO

TELEPHONE



www.rockwellelectric.net

Adaptador para Extensión In-Line Coupler

- ✓ Permite la conexión de dos cables telefónicos para lograr mayor extensión
- ✓ Color crema
- ✓ Contiene: 1 pieza

- ✓ *Allows two line cords to be connected together to create a longer cord*
- ✓ *Ivory color*
- ✓ *Contents: 1 piece*



E40201

Adaptador Duplex Duplex Adapter

- ✓ Convierte una terminal para teléfono en dos terminales
- ✓ Contiene: 1 pieza

- ✓ *Converts a single phone jack into two single jacks*
- ✓ *Contents: 1 piece*



E40202

Terminal Telefónica Superficial Surface Mount Phone Jack

- ✓ Montaje en superficie. Tamaño standard
- ✓ Para añadir terminales nuevas instalaciones o reemplazar viejas
- ✓ Color crema
- ✓ Contiene: 1 pieza

- ✓ *Surface mount. Standard size*
- ✓ *For adding phone jacks on new or replacement installations*
- ✓ *Ivory color*
- ✓ *Contents: 1 piece*



E40203

Terminales Telefonicas Modulares Modular Telephone Plugs

- ✓ Contenido de seis conectores RJ-11
- ✓ 6P4C

- ✓ *Contains six RJ-11 connectors*
- ✓ *6P4C*



E40206

Cable Telefónico con Adaptador Line Cord With Extension Coupler

- ✓ Adaptador permite la extensión del cable con la conexión de cables adicionales
- ✓ Color crema y blanco


- ✓ *Coupler attached on one end allowing extension of cord length by connecting additional line cord.*
- ✓ *White and Ivory Color*



E40231
15 pies / 15 ft. (4.57mtrs.)



E40232
25pies / 25 ft. (7.62mtrs.)



E40236
15 pies / 15 ft. (4.57mtrs.)

Cable Telefónico Line Cord

- ✓ Con conectores modulares en ambos extremos
- ✓ Color crema
- ✓ Contiene: 1 pieza

- ✓ *Equipped with modular plugs on each end*
- ✓ *Ivory color*
- ✓ *Contents: 1 piece*



E40210
15 pies / 15 ft. (4.57mtrs.)



E40211
15 pies / 15 ft. (4.57mtrs.)



E40212
25 pies / 25 ft. (7.62mtrs.)



E40213
50 pies / 50 ft. (15.24mtrs.)

Cable Telefónico

Line Cord

- ✓ Con conectores modulares en ambos extremos
- ✓ Color blanco
- ✓ Contiene: 1 pieza



- ✓ Equipped with modular plugs on each end
- ✓ White color
- ✓ Contents: 1 piece



E40215
9 pies / 9 ft. (2.74mtrs.)



E40216
15 pies / 15 ft. (4.57mtrs.)



E40217
25 pies / 25 ft. (7.62mtrs.)



E40218
50 pies / 50 ft. (15.24mtrs.)

Cable Espiral Telefonico

Coiled Line Cord

- ✓ Con conectores modulares en ambos extremos
- ✓ Color crema y blanco



- ✓ Equipped with modular plugs on each end.
- ✓ White and ivory color



E40220
9 pies / 9 ft. (2.74mtrs.)



E40221
15 pies / 15 ft. (4.57mtrs.)



E40225
9 pies / 9 ft. (2.74mtrs.)



E40226
15 pies / 15 ft. (4.57mtrs.)

Cable Telefónico

Line Cord

- ✓ 1000 pies (306mtrs.)

- ✓ 1000 ft. (306mtrs.)



E40242
2 Pares/ 2 Par




E40246
1 Pares/ 1 Par



E40245
1 Pares/ 1 Par





ROCKWELL[®]

ELECTRIC CO.



ACCESORIOS DE COMPUTADORA

COMPUTER ACCESSORIES



www.rockwellelectric.net

Cable UTP Categoría 6 UTP Category 6 Cable

- ✓ 24 AWG par trenzado / 4 pares 8 cables
- ✓ Insulado por material PE
- ✓ Se puede usar en redes Ethernet, VOIP, ATM, telefonía y Token Ring
- ✓ Soporta los siguientes estándares de velocidad: 10 Base-T; 100 Base-T; 1000 Base-T (Gigabit Ethernet); 155 Mbps ATMs
- ✓ 24 AWG twisted pair / 4 pairs 8 wires
- ✓ PE Insulation
- ✓ Can be used for Ethernet, VOIP, ATM, telephony and Token Ring networks
- ✓ Supports the following speed standards: 10 Base-T; 100 Base-T; 1000 Base-T (Gigabit Ethernet); 155 Mbps ATM



E40302B
Azul / blue - 1000 Pies / feet



E40302G
Gris / Grey - 1000 Pies / feet

Cable UTP Categoría 6 UTP Category 6 Cable

- ✓ 24 AWG par trenzado / 4 pares 8 cables
- ✓ Insulado por material PE
- ✓ Se puede usar en redes Ethernet, VOIP, ATM, telefonía y Token Ring
- ✓ Soporta los siguientes estándares de velocidad: 10 Base-T; 100 Base-T; 1000 Base-T (Gigabit Ethernet); 155 Mbps ATMs
- ✓ 24 AWG twisted pair / 4 pairs 8 wires
- ✓ PE Insulation
- ✓ Can be used for Ethernet, VOIP, ATM, telephony and Token Ring networks
- ✓ Supports the following speed standards: 10 Base-T; 100 Base-T; 1000 Base-T (Gigabit Ethernet); 155 Mbps ATM



E40301B
Azul / Blue - 1000 Pies / feet



E40301G
Gris / Grey - 1000 Pies / feet

Cable UTP Categoría 6 UTP Category 6 Cable

- ✓ 24 AWG par trenzado / 4 pares 8 cables
- ✓ Insulado por material PE
- ✓ Se puede usar en redes Ethernet, VOIP, ATM, telefonía y Token Ring
- ✓ Soporta los siguientes estándares de velocidad: 10 Base-T; 100 Base-T; 1000 Base-T (Gigabit Ethernet); 155 Mbps ATMs
- ✓ 24 AWG twisted pair / 4 pairs 8 wires
- ✓ PE Insulation
- ✓ Can be used for Ethernet, VOIP, ATM, telephony and Token Ring networks
- ✓ Supports the following speed standards: 10 Base-T; 100 Base-T; 1000 Base-T (Gigabit Ethernet); 155 Mbps ATM



E40303B
Azul / Blue - 1000 Pies / feet



E40303G
Gris / Grey - 1000 Pies / feet

Receptáculo RJ-45 RJ-45 Jack

- ✓ CAT 5E
- ✓ CAT 5E



E40310B
Azul / Blue



E40310R
Rojo / Red



E40310Y
Amarillo / Yellow

Placa para Puertos RJ-45 RJ-45 Ports Plate

- ✓ Para terminales modulares RJ45, RJ11 y otras
- ✓ For RJ45, RJ 11 and other modulars jacks



E40325
Blanco / White
2 Puertos / 2 Ports



E40315
Blanco / White
4 Puertos / 4 Ports



INDICE

INDEX



Ref.	Cód. de Barra	Pág.	Ref.	Cód. de Barra	Pág.	Ref.	Cód. de Barra	Pág.
E11002	7453001113775	18	E112511N	7453001119685	32	E114020	7453001122395	30
E11003	7453001114987	18	E112511W	7453001119692	32	E114022	7453001114918	20
E11004	7453001114994	18	E112512N	7453001119708	32	E114025	7453001114895	20
E110172	7453001198215	23	E112512W	7453001119715	32	E114025A	7453001197805	20
E110173	7453001197591	23	E112513N	7453001119722	32	E114026	7453001197812	20
E110174	7453001114932	23	E112513W	7453001119739	32	E114026A	7453001197829	20
E110175	7453001115649	23	E112844N	7453001127178	32	E114030	7453001114901	20
E110177	7453001115656	23	E112844W	7453001127208	34	E114035	7453001114833	19
E110178	7453001118190	23	E112849N	7453001119746	32	E114035A	7453001197720	19
E110185	7453001123385	34	E112849W	7453001119753	32	E114037	7453001114840	19
E110187	7453001109778	34	E112850N	7453001119760	32	E114037A	7453001197737	19
E110188	7453001109785	34	E112850W	7453001119777	32	E114039	7453001114857	19
E110189	7453001109792	34	E112851N	7453001119784	32	E114039A	7453001197744	19
E110190	7453001125341	22	E112851W	7453001119791	32	E114040	7453001197706	19
E110190W	7453001105084	22	E113001B	7453001121794	26	E114040A	7453001197751	19
E110191	7453001125358	22	E113001D	7453001121800	26	E114042	7453001114864	19
E110191W	7453001105091	22	E113001S	7453001121824	26	E114042A	7453001197768	19
E110192	7453001125365	22	E113001W	7453001121831	26	E114044	7453001114871	19
E110192W	7453001105107	22	E113002B	7453001121848	26	E114044A	7453001197775	19
E110193	7453001125372	22	E113002S	7453001121879	26	E114046	7453001114888	19
E110193W	7453001105114	22	E113002W	7453001121886	26	E114046A	7453001197782	19
E110195	7453001125389	34	E113003B	7453001121893	26	E114047	7453001197713	19
E110197	7453001126614	35	E113003S	7453001121923	26	E114047A	7453001197799	19
E110197	7453001126614	34	E113003W	7453001121930	26	E117001	7453001122128	27
E110198	7453001125402	22	E113010W	7453001122005	26	E117002	7453001122135	27
E110198W	7453001109808	22	E113018	7453001123804	34	E117003	7453001122142	27
E110199	7453001109815	22	E113019	7453001123804	34	E117004	7453001122159	27
E110199W	7453001109822	22	E113020	7453001122081	34	E117006	7453001122166	27
E110203	7453001125440	22	E113021	7453001122098	34	E117007	7453001122173	27
E110204	7453001125457	22	E113022	7453001122104	34	E117008	7453001122609	27
E110205	7453001113836	22	E113025	7453001123828	34	E117009	7453001122418	27
E110640	7453001107569	36	E113026	7453001123835	34	E117010	7453001119883	28
E110645	7453001107576	36	E113050B	7453001123477	26	E117012	7453001119906	28
E110648	7453001107583	36	E113050D	7453001123484	26	E117013	7453001119913	28
E110651	7453001107606	36	E113050S	7453001123491	26	E117015	7453001122425	28
E110652	7453001107613	36	E113050W	7453001123507	26	E117016	7453001122432	28
E110662	7453001118213	33	E113051B	7453001123514	26	E117017	7453001122449	28
E110662	7453001118213	33	E113051D	7453001123521	26	E117018	7453001122456	28
E110664	7453001118237	33	E113051S	7453001123538	26	E117020	7453001119920	28
E110665	7453001105497	33	E113051W	7453001123545	26	E117021	7453001119937	28
E110710	7453001121282	33	E113052S	7453001123576	26	E117022	7453001119944	28
E110712	7453001121299	33	E113052W	7453001123583	26	E117023	7453001119951	28
E110963N	7453001118244	33	E113054S	7453001124627	26	E117028	7453001122210	27
E110963W	7453001118251	33	E113055S	7453001124665	26	E117030	7453001122227	27
E112510N	7453001119661	32	E114015	7453001122371	30	E117031	7453001122234	27
E112510W	7453001119678	32	E114018	7453001127772	30	E117032	7453001122241	27



INDICE

INDEX



Ref.	Cód. de Barra	Pág.	Ref.	Cód. de Barra	Pág.	Ref.	Cód. de Barra	Pág.
E117033	7453001122258	27	E351147	7453001123606	11	E35667	7453001117322	12
E117043	7453001122470	27	E351147	7453001123606	11	E35674	7453001117339	12
E117046	7453001104223	21	E351149	7453001198031	11	E35700	7453001117513	13
E117047	7453001104230	21	E351174	7453001117131	12	E35700	7453001117513	13
E117048	7453001105374	21	E351177	7453001125181	12	E35711	7453001117346	7
E117049	7453001105381	29	E351178	7453001125198	12	E35711W	7453001117353	7
E117050	7453001105398	29	E351179	7453001125204	12	E35718	7453001117360	13
E117051	7453001122487	29	E351301	7453001117148	7	E35738	7453001117377	13
E117052	7453001122494	29	E351301W	7453001117155	7	E35746	7453001117384	6
E117053	7453001122500	29	E351709	7453001117162	4	E35752	7453001117476	12
E117055	7453001114949	21	E351711	7453001117179	4	E35752	7453001117476	12
E117058	7453001114956	21	E351723	7453001117186	4	E35776	7453001117407	5
E117060	7453001197874	28	E35182	7453001117568	7	E35787	7453001121763	7
E117061	7453001197881	28	E35183	7453001118763	4	E35798	7453001117414	7
E117062	7453001197898	28	E351876	7453001121640	6	E35805	7453001121770	6
E117063	7453001197904	28	E351877	7453001121657	6	E35816	7453001117421	6
E32515B	7453001126621	13	E351961	7453001123668	9	E35817	7453001117445	6
E32515G	7453001126638	13	E351962	7453001123675	9	E35820	7453001197959	16
E32515N	7453001126645	13	E351980	7453001121664	13	E35830	7453001122326	16
E32516B	7453001126652	13	E352121	7453001117193	4	E35831	7453001122333	16
E32516G	7453001126669	13	E352130	7453001123682	9	E35832	7453001122340	16
E32516N	7453001126676	13	E352130W	7453001123699	9	E35834	7453001122357	16
E35001	7453001198222	8	E352131	7453001117216	9	E35850	7453001123613	10
E35002	7453001198239	8	E352132	7453001117230	9	E35851	7453001123620	10
E35003	7453001198246	8	E352132W	7453001117247	9	E35852	7453001127871	10
E35004	7453001198253	8	E352134	7453001117254	9	E35854	7453001197966	10
E35005	7453001198260	8	E352134W	7453001117261	9	E35855	7453001197973	10
E35006	7453001198277	8	E352168	7453001123705	9	E35856	7453001197980	10
E35010	7453001126775	8	E35222	7453001117575	5	E35860	7453001127895	36
E35012	7453001126782	8	E35270	7453001117278	11	E35877	7453001121787	11
E35014	7453001126799	8	E35270W	7453001117285	6	E39060	7453001125631	14
E35018	7453001126805	9	E352809	7453001121688	4	E39061	7453001125648	14
E35019	7453001126812	9	E352836	7453001121695	4	E39063	7453001125662	14
E35078	7453001117087	6	E352862	7453001123729	4	E39064	7453001125679	14
E35079	7453001117094	6	E352866	7453001121701	4	E39065	7453001125686	14
E35080	7453001117001	5	E352867	7453001117582	4	E39067	7453001125709	14
E35101	7453001118756	5	E352887	7453001117599	5	E39068	7453001126966	14
E351032	7453001117551	6	E35304	7453001117469	12	E39102	7453001119968	15
E351045	7453001117100	13	E35304	7453001117469	12	E39104	7453001119975	15
E35112	7453001117018	6	E35400	7453001117308	11	E39106	7453001118268	15
E351141	7453001197911	11	E35419	7453001117315	11	E39150	7453001119982	15
E351142	7453001197928	11	E35449	7453001126843	7	E39151	7453001119999	15
E351143	7453001197935	11	E354862	7453001121732	4	E39152	7453001120001	15
E351144	7453001197942	11	E354867	7453001121749	4	E39154	7453001120025	15
E351146	7453001123590	11	E354887	7453001121756	5	E39161	7453001120032	15
E351146	7453001123590	11	E35603	7453001118664	7	E39162	7453001120049	15



INDICE

INDEX



Ref.	Cód. de Barra	Pág.	Ref.	Cód. de Barra	Pág.	Ref.	Cód. de Barra	Pág.
E39180	7453001118299	15	E40024	7453001126386	48	E40236	7453001122821	52
E39182	7453001126287	15	E40025	7453001122999	50	E40242	7453001126010	53
E39270	7453001124986	44	E40026	7453001123002	50	E40245	7453001126027	53
E39271	7453001124993	44	E40027	7453001123019	50	E40246	7453001126034	53
E39272	7453001125006	44	E40028	7453001123026	50	E40301B	7453001126065	56
E39279	7453001127901	44	E40029	7453001123033	50	E40301G	7453001126430	56
E39280	7453001125013	44	E40030	7453001123040	50	E40302B	7453001114604	56
E39282	7453001125020	44	E40031	7453001123057	50	E40302G	7453001127734	56
E39290	7453001125044	44	E40032	7453001123064	50	E40303B	7453001105619	56
E39291	7453001125051	44	E40035	7453001123071	50	E40303G	7453001105626	56
E39400	7453001124887	42	E40036	7453001126492	50	E40310B	7453001126126	56
E39401	7453001124894	42	E40048	7453001123088	50	E40310R	7453001126539	56
E39402	7453001124900	42	E40049	7453001126508	50	E40310Y	7453001126133	56
E39403	7453001124917	42	E40062	7453001126164	49	E40315	7453001127055	56
E39404	7453001124924	42	E40063	7453001126171	49	E40325	7453001126140	56
E39405	7453001108870	42	E40065	7453001125983	49	E40351	7453001126454	16
E39408	7453001114369	42	E40066	7453001125990	49	E40352	7453001126461	16
E39409	7453001114925	42	E40105	7453001123132	46	E40353	7453001126478	16
E39410	7453001108887	42	E40106	7453001123149	46	E40354	7453001126485	16
E39410	7453001108887	42	E40107	7453001123156	46	E43001	7453001124931	38
E39411	7453001197997	42	E40109	7453001124979	46	E43002	7453001124948	38
E39505	7453001122302	30	E40111	7453001123170	46	E43003	7453001124955	38
E39506	7453001122319	30	E40112	7453001123187	46	E43004	7453001124580	38
E39508	7453001122517	30	E40113	7453001123194	46	E43005	7453001126294	39
E39509	7453001122524	30	E40115	7453001123200	46	E43009	7453001198055	39
E39510	7453001122531	30	E40119	7453001123354	46	E43010	7453001127000	38
E39511	7453001122548	30	E40120	7453001123248	46	E43011	7453001127017	38
E39512	7453001122555	30	E40126	7453001123293	46	E43012	7453001127024	38
E39513	7453001122562	30	E40201	7453001122616	52	E43013	7453001198000	39
E39517	7453001122289	30	E40202	7453001122623	52	E43016	7453001127512	39
E39518	7453001122593	30	E40203	7453001122630	52	E43017	7453001114529	39
E40001	7453001122869	48	E40206	7453001126003	52	E43018	7453001114536	39
E40002	7453001122876	48	E40210	7453001122661	52	E43019	7453001114543	39
E40005	7453001122890	48	E40211	7453001122678	52	F25C01	7453001136408	14
E40007	7453001122906	48	E40212	7453001122685	52	F25C22	7453001136453	14
E40009	7453001122913	48	E40213	7453001122692	52	F25C24	7453001135838	14
E40010	7453001122920	48	E40215	7453001122708	53	F25C42	7453001136460	14
E40011	7453001122937	48	E40216	7453001122715	53	F25C44	7453001135845	14
E40014	7453001125952	48	E40217	7453001122722	53	F25C45	7453001135753	14
E40015	7453001122944	49	E40218	7453001122739	53	F25C46	7453001136415	14
E40016	7453001122951	49	E40220	7453001122746	53	F25C47	7453001136422	14
E40017	7453001122968	49	E40221	7453001122753	53	F25C50	7453001136446	14
E40020	7453001126201	49	E40225	7453001122760	53			
E40021	7453001126218	48	E40226	7453001122777	53			
E40022	7453001126225	48	E40231	7453001122791	52			
E40023	7453001126379	48	E40232	7453001122807	52			





www.rockwellelectric.net